

I ORIGINALE



TRIBUNALE DI TREVISO

VERBALE DI INVENTARIO

Fallimento: " " N. 57/2012 r.g. Fall." C.M.R. INDUSTRY S.R.L."
G.D.: dott. A. Valle
Curatore: Dott. Mario Toso

L'anno 2012 il giorno 15 del mese di Maggio ad ore 15,45, i sottoscritti curatore dott. Mario Toso con l'assistenza del funzionario giudiziario Marsala Michele, in servizio presso il Tribunale di Treviso si sono recati in Candelù di Maserada sul Piave via San Marco n.16 presso la sede della società onde procedere alle operazioni conclusive e riassuntive dello inventario dei beni mobili riconducibili alla società dichiarata fallita con sentenza del Tribunale di Treviso depositata in data 13-4-2012

~~Si procede alla rimozione dei sigilli previa constatazione della integralità degli stessi~~

E' presente il perito stimatore sig. ing. Libero Zugno

notificato nell'ing. Alberto Damiano calabrese nello studio.

Il quale presta il giuramento di rito ripetendo la formula: "giuro di bene e fedelmente adempiere alle funzioni affidatemi al solo scopo di far conoscere al Giudice la verità"

E' Sono altresì presente il sig.

Dott. Marco Stefforini in qualità di amministratore nella società fallita

Il curatore chiede al sig. Marco Stefforini

norma dell'art. 87 L.F., di dichiarare, se è a conoscenza, dell'esistenza di altre attività e/o beni riconducibili alla società fallita da comprendere nell'inventario, ammonendolo delle sanzioni previste dall'art. 220 L.F. in caso di falsa, mendace od omessa dichiarazione.

Il sig. Marco Stefforini

produce l'elenco di beni
es legale rappresentante della società fallita, preso atto, dichiara che non esistono altri beni oltre quanto già indicato, di proprietà della fallita società, neppure ubicati presso terzi

risultanti nelle scritture contabili, non riceve nulla nell'orizzonte inventario e nelle liquidazioni se eppoi non riceve nulla in conseguenza del precedente amministratore.

Il curatore documenta le operazioni svolte in precedenza, depositando l'elenco dei beni, che previo riscontro a campione, si allega sub A) al presente verbale divenendone parte integrante.

Viene nominato custode dei beni sopradescritti

il sig. _____ nato a _____
_____, il quale dichiara di accettare l'incarico, senza nulla pretendere.

Il presente verbale viene redatto in duplice originale, previa lettura e conferma da parte di tutti i presenti su menzionati, l.c.s. e chiuso alle ore 18,20

Il curatore

il perito

Il Funzionario Giudiziario
(Michele Marsala)

L'ex legale rappresentante

il custode

**Inventario
dei materiali e semilavorati per la realizzazione di Commesse
e dei prodotti finiti**

Descrizione	Lotto	Ubicazione	Fotografica Vedi cartella
<p>Materiali e semilavorati per la realizzazione della Commessa 5139/11 Committente originale: POLYNT Come da documentazione fotografica Nr. 1 agitatore + Nr. 1 reattore. Apparecchio quasi completo. Mancano: flange serpentino esterno, tubi per sonde tornitura ed accoppiamento albero manodopera (stimata in 200 ore) montaggio agitatore a mezzo gru collaudo PED e relativa documentazione verifica oligo ciclica con studio esterno</p>	1	Produzione Officina	5139-11 Polynt
<p>Materiali e semilavorati per la realizzazione della Commessa 5141/11 Committente originale: ALSTOM POWER SYSTEM SA Come da documentazione fotografica ed elenco allegato Feedwater Tank Deaerator. Comprende: Virole, supporti ed altri particolari (vedi elenco allegato) Materiale d'apporto comprendente: nr. 5 sacchi da 25 kg di Arco Somr. Phoenic Union "Union S2Mo", diametro 3 mm nr. 8 sacchi da 25 kg di flusso Phoenic Union "UV400" nr. 26 confezioni elettrodi Bohler "Fox DMO Kb", diametro 4 mm nr. 12 confezioni elettrodi Bohler "Fox DMO Kb", diametro 3,2 mm nr. 13 confezioni da 15 kg di filo Bohler "DMO Ti-Fd", diametro 1,2 mm nr. 2 confezioni da 25 kg di TIG "DMO-IG", diametro 2,4 mm Dichiaratamente presenti, in conto lavorazione presso Cerec Antonius (2 Rue René Fourchet, 59245 Recquignies - France), ma non visionate, nr. 3 lamiere di proprietà CMR, aventi le seguenti dimensioni: nr. 1 lamiera 8500x2000 sp. 30 nr. 1 lamiera 8800x3000 sp. 30 nr. 1 lamiera 11800x2000 sp. 30</p>	1	Produzione	5141-11 Alstom (vedi anche elenco allegato)
<p>Materiali e semilavorati per la realizzazione della Commessa 5151/11 Committente originale: AUSSACHEM Come da documentazione fotografica Nr. 2 filtri a carbone attivo. Item 03-F02A e 03-F02B. Primo apparecchio quasi completo. Manca: una guarnizione prova idraulica e collaudo interno Secondo apparecchio. Manca: una guarnizione montaggio passo d'uomo, gambe, flange serpentino, decapaggio prova idraulica e collaudo interno</p>	1	Lavaggio Produzione	5151-11 Aussachem
<p>Materiali e semilavorati per la realizzazione della Commessa 6009/12 Committente originale: BASF Come da documentazione fotografica Fascio Tubiero 61,5 m2. Comprende materiale sciolto non assemblato: Tubi, materiale sciolto non assemblato Piastre tubiere e diaframmi. In fase di foratura Bocchelli, tagliati a misura, non assemblati al fasciame Staffe, tagliati a misura, non assemblati al fasciame</p>	1	Produzione Officina	6009-12 Basf
<p>Materiali e semilavorati per la realizzazione della Commessa 5152/11 in Conto Lavoro / Conto Riparazione Committente originale: ARKEMA Come da documentazione fotografica Scambiatore F-312. Comprende: Piastre tubiere recuperate, pulite e fori ripristinati Onde di dilatazione recuperate con piccolo tratto di fasciame Parte rimanente fasciame, piastre tubiere e tubi, non recuperabili</p>	1	Produzione Esterno	5152-11 Arkema

Descrizione	Lotto	Ubicazione	Fotografica Vedi cartella
Serbatoi, scambiatori e/o componenti di impianto in Conto Lavoro / Conto Riparazione Committente originale: FIS Come da documentazione fotografica			
✓ Pistone in Hastelloy (FP66 - NF. 2893), ddt 20111198	1	Produzione	FIS1
✓ Reattore in Hastelloy B-2, matr. TV3000100 N.F. 4632 (FIS 01101668), ddt 20111220	1	Esterno	FIS2
✓ Reattore in Hastelloy, N.F. 3346 - Solo Caldaia, ddt 201111305	1	Esterno	FIS3
✓ Scambiatore Inox Verticale completo di testate. Matr. TV3725/96 NF. 3261 (FIS 07441), ddt 20111373	1	Produzione Esterno	FIS4
✓ Disco Absolta DN1800 Inox NF 3046 (FIS A301340), ddt 20120098	1	Produzione	FIS5
✓ Serbatoio verticale inox NF 4326 (FIS201290 - S718A), ddt 20120098	1	Produzione	FIS6
✓ Disco Absolta in Hastelloy 1500 a settori (40 micron), ddt 20120222	1	Produzione	FIS7
✓ Scambiatore Inox NF 2401 matr. TV10707/91 + testata inox NF 3645 + testata inox NF 4209, ddt 20120285	1	Produzione	FIS8
Nr. 2 serbatoi con relativi tralicci di sostegno, commessa (annullata) 5071/11	1	Soppalco	5071-11
✓ Nr. 1 serbatoio utilizzato internamente per contenimento acqua per la prova idraulica dei recipienti realizzati	1	Esterno	PROVA IDR
✓ Nr. 1 serbatoio utilizzato internamente per il recupero della soluzione acqua/acido di lavaggio dei serbatoi	1	Esterno	LAV
Altri semilavorati e/o componenti riconducibili ad altre Commesse e non già compresi nell'inventario delle materie prime Beni non inventariati nel dettaglio Come da documentazione fotografica	1	Produzione Esterno	Altri semilavorati



Handwritten signatures and initials.

Tribunale di Treviso
Fallimento n. 57/2012
della società "C.M.R. Industry S.r.l." con Unico Socio

Inventario dei beni mobili strumentali

PROGR.	CAT.	FOTO	DESCRIZIONE	CE (*)	UMM	Q.TA'	NOTE SULLA PROPRIETA'	UBICAZIONE
001	GMM	305-308	Carrello elevatore elettrico uomo a bordo STILL modello R60-30, portata massima 3000 kg, altezza massima sollevamento 5120 mm, completo di cariche batterie		cad	1	L Leasing. Concedente BNP PARIBAS. Contratto S0028906	Produzione
002	MS	309-310	Cesoia oleodinamica Gasparini, modello 2512, matricola 1196-3290, anno di costruzione 1996, capacità di taglio spessori fino a 12-15 mm	X	cad	1	L Leasing. Concedente UNICREDIT. Contratto LI01309617	Produzione
003	MS	311-312	Profilatrice per semitubo MG, modello AR 80 H/S, matricola 0632, anno 2007	X	cad	1		Produzione
004	MS	314-315	Aspo (porta-bobine) OMAS modello SC307-F-EM, tipo 00166/2, matricola 03071263, anno 2007	X	cad	1		Produzione
005	MS	317-320	Smussatrice per lamiera Schiavi, tipo V20, serie HG, matricola 415-1029anno 2008, su carrello	X	cad	1		Produzione
006	MS	321	Smussatrice per lamiera portatile		cad	1		Produzione
007	MS	322-326	Saldatrice a filo WEGA tipo 500 MIG DW, con carrello portafilo	X	cad	1		Produzione
008	MS	327-331	Calandra F.lli Parmigiani, matr. 244, anno 1966. Dimensione di lavoro 2500 x 400 mm (spessore massimo 25 mm). . Priva di motore principale, attualmente fuori sede in manutenzione.		cad	1		Produzione
009	MS	332-333	Saldatrice ad elettrodo CEA ARCTRONIC 426, numero HE182-009	X	cad	1		Produzione
010	MS	348-349	Calandra Ring Roll, modello H52050x200 (spessore massimo 8 mm), anno 2006, matricola 210026	X	cad	1	L Leasing. Concedente UNICREDIT. Contratto LI01309617	Produzione
011	MS	350-351	Calandra G.M.L., dimensione di lavoro 2000 mm (spessore massimo 10 mm)		cad	1		Produzione
012	MS	352-353	Pressa idraulica a collo d'oca da 40 tonnellate		cad	1		Produzione
013	MS	354-355	Pressa idraulica		cad	1		Produzione
014	MS	356-359	Curvaprofilati Boldrini, modello BSA 22R, matricola 5312, anno 1973		cad	1		Produzione
015	MS	360-362	Punzonatrice multipla FICEP GR 14, matricola 15949		cad	1		Produzione
016	ATTR	363-364	Pompa per verniciatura		cad	1		Produzione
017	ATTR	365-366	Pompa per verniciatura		cad	1		Produzione
018	ATTR	367	Pompa per gel acido (utilizzato per decapaggio)		cad	1		Produzione

ALLEGATO AL VERBALE DI
INVENTARIO DEL 15/5/2012



Handwritten signature

Handwritten signature

PROGR.	CAT.	FOTO	DESCRIZIONE	CE (*)	UdM	Q.TA'	NOTE SULLA PROPRIETA'	UBICAZIONE
019	IMP	EMI	Impianto di aspirazione fumi di saldatura composto da filtro a maniche, ventilatore, camino, quadro, tubazioni, nr. 7 bracci aspiranti, nr. 3 arrotolatori meccanici; Parete aspirante per zona verniciatura / sabbatura dim. 6000 x 2000 mm, completa di setto filtrante, ventilatore elicoidale, camino; Impianto di aspirazione zona carica accumulatori carrelli elettrici		cad	1	L Leasing. Concedente BNP PARIBAS. Contratto S0028902	
020	ATTR	369-370	Idropulitrice carrrellata ad acqua fredda Maxima 200/30		cad	1		Produzione
021	GRU	OMIS	Gru elettrica a ponte OMIS struttura monotrave, portata 5 tonn, scartamento 9,645 metri, modello GSM 5, matricola 23499, anno 2010 (escluse vie di corsa)	X	cad	1	L Leasing. Concedente UNICREDIT. Contratto LI01302937	Produzione
022	GRU	OMIS	Gru elettrica a ponte OMIS struttura monotrave, portata 5 tonn, scartamento 11,2 metri, modello GSM 5, matricola 23500, anno 2010 (escluse vie di corsa)	X	cad	1	L Leasing. Concedente UNICREDIT. Contratto LI01302939	Produzione
023	GRU	OMIS	Gru elettrica a ponte OMIS struttura monotrave, portata 5 tonn, scartamento 11,115 metri, modello GSM 5, matricola 23501, anno 2010 (escluse vie di corsa)	X	cad	1	L Leasing. Concedente UNICREDIT. Contratto LI01302936	Produzione
024	GRU	OMIS	Gru elettrica a ponte OMIS struttura bitrave, portata 10 tonn, scartamento 9,645 metri, modello GSB 10, matricola 23498, anno 2010, con radiocomando (escluse vie di corsa)	X	cad	1	L Leasing. Concedente UNICREDIT. Contratto LI01302932	Produzione
025	GRU	OMIS	Gru elettrica a ponte OMIS struttura bitrave, portata 15 tonn, scartamento 11,115 metri, modello GSB 15, matricola 23497, anno 2010, con radiocomando (escluse vie di corsa)	X	cad	1	L Leasing. Concedente UNICREDIT. Contratto LI01302928	Produzione
026	GRU	OMIS	Gru elettrica a ponte OMIS struttura bitrave, portata 15 tonn, scartamento 12,67 metri, modello GSB 15, matricola 23495, anno 2010, con radiocomando (escluse vie di corsa)	X	cad	1	L Leasing. Concedente UNICREDIT. Contratto LI01302940	Produzione
027	GRU	OMIS	Gru elettrica a ponte OMIS struttura bitrave, portata 15 tonn, scartamento 12,67 metri, modello GSB 15, matricola 23496, anno 2010 (escluse vie di corsa)	X	cad	1	L Leasing. Concedente UNICREDIT. Contratto LI01301311	Produzione
028	GRU	OMIS	Gru elettrica a ponte OMIS struttura bitrave, portata 15 tonn, scartamento 11,2 metri, modello GSB 15, matricola 23870, anno 2010 (escluse vie di corsa)	X	cad	1	L Leasing. Concedente UNICREDIT. Contratto LI01304285	Produzione
029	MS	373-375	Generatore per taglio al plasma ad aria Hypertherm Powermax 1650, G3 series, numero 05926, S/N 1650-002533 (per taglio fino a spessore di 35 mm)	X	cad	1		Produzione
030	MS	376-378	Saldatrice ad elettrodo Miller, modello Gold Star		cad	1		Produzione
031	MS	379	Banco per taglio laser, misura 2000 x 2000 mm		cad	4		Produzione
032	MS	380-381	Pantografo per taglio SAF Pyrotome		cad	1		Produzione
033	MS	382	Posizionatore rotante per taglio (rifilatura) fondi		cad	1		Produzione

PROGR.	CAT.	FOTO	DESCRIZIONE	CE (*)	UDM	Q.TA	NOTE SULLA PROPRIETA'	UBICAZIONE
034	MS	383-384	Generatore per taglio al plasma ad idrogeno ed argon SAF Nertajet 200 (per taglio fino a spessore di 50 mm)		cad	1		Produzione
035	MS	385	Pantografo per taglio SAF Pyrotome		cad	1		Produzione
036	ATTR	386	Caricabatterie con avviatore		cad	1		Produzione
037	MS	387-388	Fresa verticale		cad	1		Produzione
038	MS	389-391	Sega a nastro Thomas modello 260		cad	1		Produzione
039	GMM	392	Transpallet manuale		cad	1		Produzione
040	MS	393-394	Sega a nastro Fendo modello 350M		cad	1		Produzione
041	ATTR	395	Mola a due teste		cad	1		Produzione
042	MS	396-398	Saldatrice ad elettrodo Arcos, modello RA 520, nr. RA 37973		cad	1		Produzione
043	GMM	399-401	Carrello benna (carrello raccogli sfido ribaltabile, pallettizzabile) Technotelai, litri 100, portata 1700 kg, anno 2007	X	cad	2		Produzione
044	MS	402-404	Saldatrice ad elettrodo Miller, modello HT400, matricola 0000087034		cad	1		Produzione
045	MS	405-406	Generatore per taglio al plasma ad aria CEA, tipo Plasma Plus 75E (per taglio fino a spessore di 12 mm)	X	cad	1		Produzione
046	MS	407-408	Saldatrice TIG corrente continua (inverter) CEA, modello TOP 250 HF		cad	1		Produzione
047	MS	512-513	Pompa per prova idraulica di costruzione interna		cad	1		Produzione
048	MS	515-518	Saldatrice combinata inverter TIG, elettrodo SAF FRO, modello Combivig 4000 DC	X	cad	1		Produzione
049	GMM	519	Transpallet manuale		cad	1		Produzione
050	MS	520-521	Saldatrice ad elettrodo CEM modello SVE 400 S		cad	1		Produzione
051	GMM	522-524	Rimorchio per trasporto interno, con ruote sterzanti su entrambi gli assi, massima portata 15 tonnellate.		cad	1		Produzione
052	ATTR	528	Mola a due teste		cad	1		Produzione
053	MS	530-539	Saldatrice ad arco sommerso, montata su carro con ruote scorrevoli su rotaie, completo di saldatrice FRO tipo S10 AS 800 CP		cad	1		Produzione
054	MS	540-543	Generatore inverter per la saldatura TIG professionale in corrente continua SAF FRO, modello Combivig 4000 DC	X	cad	1		Produzione
055	MS	544-546	Generatore inverter per saldatura industriale TIG in corrente continua SAF-FRO, modello Prestotig 410W	X	cad	1		Produzione
056	GMM	547-555	Carrello elevatore elettrico uomo a bordo Montini, modello 12000GA-H-CE, matricola 5775, anno 2001, portata nominale 12000 kg, altezza massima sollevamento 7352 mm, completo di caricabatterie, equipaggiato con gru Teodoldi, modello 02FG05250, matricola 2102236, massa 960 kg, portata 12 tonnellate	X	cad	1	L Leasing, Concedente BNP PARIBAS. Contratto S0028906	Produzione
057	MS	556	Saldatrice ad elettrodo Miller Gold Star 400 SS		cad	1		Produzione
058	MS	559-560	Generatore per taglio plasma ad aria Hypertherm, modello Powermax 45, per spessori di taglio fino a 20 mm		cad	1		Produzione

PROGR.	CAT.	FOTO	DESCRIZIONE	CE (*)	UdM	QTA	NOTE SULLA PROPRIETA'	UBICAZIONE
059	MS	561-563	Generatore inverter per saldatura industriale TIG in corrente continua SAF-FRO, modello Prestotig 410W	X	cad	1		Produzione
060	MS	564	Posizionatore rotante di costruzione interna		cad	1		Produzione
061	MS	565-566	Aspiratore fumi carrellato Euromate, con braccio Ultraflex		cad	1		Produzione
062	ATTR	567	Mola a due teste		cad	1		Produzione
063	MS	568-569	Calandra, lunghezza lavorabile 1000 mm, spessore massimo 1,5 mm		cad	1		Produzione
064	MS	570-574	Tornio parallelo Comec, modello TGA 210		cad	1		Produzione
065	MS	574-577	Tornio parallelo Leopoldo Pontiggia		cad	1		Produzione
066	GMM	579-582	Motoscopa Dulevo, modello 75 EH, matricola 075EH01432/00, anno 2007, con caricabatteria	X	cad	1		Produzione
067	GMM	583-584	Aspiratore industriale con tre motori Depureco, modello Bull Uno 65 LT, matricola M1D-194, anno 2010	X	cad	1		Produzione
068	MS	588	Generatore per elettrolucidatura		cad	1	T Bene di proprietà della ditta Inox.Sal	Produzione
069	MS	590-591	Curvatubi		cad	1		Produzione
070	ATTR	592-593	Troncatrice veloce Makita		cad	1		Produzione
071	MS	594-595	Mandrinatec Maus		cad	1		Produzione
072	MS	596-599	Mandrinatec Maus, modello F90/V3	X	cad	1		Produzione
073	MS	600	Posizionatore rotante di costruzione interna		cad	1		Produzione
074	MS	601	Generatore inverter per saldatura industriale TIG in corrente continua SAF-FRO, modello Prestotig 410W	X	cad	1		Produzione
075	MS	602-603	Forno elettrico per mantenimento in temperatura degli elettrodi CIA Matthey, modello P/15	X	cad	1		Produzione
076	MS	603-604	Forno elettrico per mantenimento in temperatura degli elettrodi CIA Matthey, modello P8/C	X	cad	1		Produzione
077	MS	605-606	Saldatrice ad elettrodo CEA, modello ArcTronic 426	X	cad	1		Produzione
078	MS	612-613	Forno elettrico per mantenimento in temperatura degli elettrodi CIA Matthey, modello P8/C	X	cad	1		Produzione
079	MS	614-615	Calandra per profilati		cad	1		Produzione
080	MS	616-617	Saldatrice MIG/MAG pulsata sinergica SAF-FRO, modello Digi@wave 500	X	cad	1		Produzione
081	MS	619-620	Generatore inverter per saldatura industriale TIG in corrente continua SAF-FRO, modello Prestotig 410W	X	cad	1		Produzione
082	GMM	621-626	Ponte sviluppabile Genie CTE, modello DC Power Z45/22, numero di fabbricazione 003190, matricola TN 181 96, portata massima 225 kg (2 persone)		cad	1		Produzione
083	MS	627-628	Saldatrice ad elettrodo CEA, modello ArcTronic 426	X	cad	1		Produzione
084	MS	629-630	Saldatrice ad elettrodo CEA, modello ArcTronic 425	X	cad	1		Produzione
085	MS	632-635	Saldatrice SAF-FRO MIG pulsata sinergica, modello Optipuls 500 IW	X	cad	1		Produzione

PROGR.	CAT.	FOTO	DESCRIZIONE	CE (*)	UdM	Q.TA	NOTE SULLA PROPRIETA	UBICAZIONE
086	MS	636-637	Saldatrice combinata inverter TIG, elettrodo SAF FRO, modello Combiwig 4000 DC	X	cad	1		Produzione
087	MS	638-639	Saldatrice ad elettrodo CEA, modello Arctronic 425	X	cad	1		Produzione
088	MS	642-645	Saldatrice MIG/MAG a filo SAF-FRO, modello Digiplus II 420, con carrello portafilo DVU P400	X	cad	1		Produzione
089	MS	646-647	Saldatrice combinata inverter TIG, elettrodo SAF FRO, modello Combiwig 4000 DC	X	cad	1		Produzione
090	MS	648-654	Saldatrice ad arco sommerso, montata su carro con ruote scorrevoli si rotaie, completo di saldatrice SAF-FRO, tipo SAFMATIC 800 TH		cad	1		Produzione
091	MS	655-656	Generatore inverter per saldatura industriale TIG in corrente continua SAF-FRO, modello Prestotig 410W	X	cad	1		Produzione
092	MS	657-658	Saldatrice ad elettrodo SIAD, modello IT40SS		cad	1		Produzione
093	ATTR	1100	Trabatello		cad	1		Produzione
094	ATTR	2168	Trabatello		cad	2		Produzione
095	MS	659	Aspiratore fumi carrellato Euromate, con braccio Ultraflex		cad	1		Produzione
096	MS	698-710	Copie di rulliere (di cui una motorizzata ed una folle)		cad	14		Produzione
097	MS	834	Sabbiatrice		cad	1		Produzione
098	ATTR	835	Aerografo per vernice		cad	1		Produzione
099	ATTR	1097-1099	Trapano con base magnetica		cad	1		Produzione
100	ATTR	841	Smerigliatrice assiale grande Bosch		cad	1		Produzione
101	ATTR	842	Smerigliatrice assiale grande Fein		cad	1		Produzione
102	ATTR	1028	Smerigliatrice angolare piccola De Walt		cad	1		Produzione
103	ATTR	1037	Smerigliatrice angolare piccola Bosch		cad	1		Produzione
104	ATTR	1042	Smerigliatrice angolare piccola Bosch		cad	1		Produzione
105	ATTR	1043	Smerigliatrice angolare grande Bosch		cad	1		Produzione
106	ATTR	1048	Smerigliatrice angolare grande Bosch		cad	1		Produzione
107	ATTR	1049	Smerigliatrice angolare grande Bosch		cad	1		Produzione
108	ATTR	1056	Smerigliatrice angolare grande Bosch		cad	1		Produzione
109	ATTR	1059	Smerigliatrice angolare grande Bosch		cad	1		Produzione
110	ATTR	1074	Smerigliatrice angolare grande Bosch		cad	1		Produzione
111	ATTR	1074	Smerigliatrice angolare piccola Bosch		cad	1		Produzione
112	ATTR	1080	Smerigliatrice angolare grande Bosch		cad	1		Produzione
113	ATTR	1091	Smerigliatrice angolare grande Bosch		cad	1		Produzione
114	ATTR	1092	Smerigliatrice angolare grande Bosch		cad	1		Produzione
115	ATTR	1093	Smerigliatrice angolare grande Bosch		cad	1		Produzione
116	ATTR	1103	Smerigliatrice angolare piccola Bosch		cad	1		Produzione
117	ATTR	1105	Smerigliatrice angolare grande Bosch		cad	1		Produzione
118	ATTR	1111	Smerigliatrice angolare grande Bosch		cad	1		Produzione
119	ATTR	1114	Smerigliatrice angolare grande Bosch		cad	1		Produzione

PROGR.	CAT.	FOTO	DESCRIZIONE	CE (*)	UdM	Q.TA'	NOTE SULLA PROPRIETA'	UBICAZIONE
120	ATTR	1133	Smerigliatrice angolare piccola Bosch		cad	1		Produzione
121	ATTR	1140	Smerigliatrice angolare piccola Bosch		cad	1		Produzione
122	ATTR	1150	Smerigliatrice angolare grande Bosch		cad	1		Produzione
123	ATTR	1155	Smerigliatrice angolare piccola Bosch		cad	1		Produzione
124	ATTR	1164	Smerigliatrice angolare grande Bosch		cad	1		Produzione
125	ATTR	1170	Smerigliatrice angolare grande Bosch		cad	1		Produzione
126	ATTR	1173	Smerigliatrice angolare piccola Bosch		cad	1		Produzione
127	ATTR	1179	Smerigliatrice angolare grande Bosch		cad	1		Produzione
128	ATTR	1183	Smerigliatrice angolare piccola Bosch		cad	1		Produzione
129	ATTR	1192	Smerigliatrice angolare piccola Bosch		cad	1		Produzione
130	ATTR	1194	Smerigliatrice angolare grande Bosch		cad	1		Produzione
131	ATTR	1201	Smerigliatrice angolare piccola Bosch		cad	1		Produzione
132	ATTR	1204	Smerigliatrice angolare grande Bosch		cad	1		Produzione
133	ATTR	1218	Smerigliatrice angolare piccola Fein		cad	1		Produzione
134	MOBREP	944-947	Scaffale portalamiere		cad	20		Produzione
135	MOBREP	948	Scaffale cantilever 4 colonne 7 ripiani		cad	1	L Leasing. Concedente Unicredit. Contratto Lf01303017	Produzione
136	MOBREP	949-950	Scaffale cantilever 2 fronti porta tubi e barre		cad	2		Produzione
137	MOBREP	951-952	Tavolo in carpenteria pesante		cad	2		Produzione
138	MOBREP	957	Scaffale cantilever 2 fronti porta tubi e barre		cad	2		Produzione
139	MOBREP	MobProd - Attr	Lotto mobilio per reparto produttivo, comprensivo di nr. 20 postazione di lavoro attrezzate con banco di lavoro con morsa (numerati da B1 a B 20); cassette metalliche porta attrezzi, armadietti, scaffali leggeri e banchetti, come da foto		lotto	1		Produzione
140	ATTR	MobProd - Attr	Lotto utensili, attrezzi (esclusi smerigliatrici, trapani, segchetti, inventariati separatamente), strumenti di misura		lotto	1		Produzione
141	ATTR	Oss	Lotto postazioni ossiacetileniche, comprensive di carrelli portabombole, riduttori di pressione, cavi e cannelli. Circa 15 .		lotto	1		Produzione
142	ATTR	Scale	Lotto scale metalliche, varie forme e dimensioni		lotto	1		Produzione
143	ATTR	529	Lotto funi, cinghie e catene		lotto	1		Produzione
144	DIS	AttrDis	Lotto attrezzature non funzionanti od in disuso, non inventariato in dettaglio. Comprende, tra gli altri beni, una calandra profilati, una saldatrice ad elettrodo Sio CR/S, un posizionatore rotante, un'idropulitrice, un filtro pressa, un compressore rotativo,,		lotto	1		Produzione
145	MS	409-411	Trapano radiale Invema, modello FRM1600, matricola 202532		cad	1		Officina
146	MS	413-414	Trapano radiale ing. G. Breda, modello RS0-1250		cad	1		Officina
147	ATTR	415	Affilapunte elicoidali		cad	1		Officina
148	MS	416-417	Trapano a colonna Serr.mac, modello Rag25/L		cad	1		Officina

PROGR.	CAT.	FOTO	DESCRIZIONE	CE (*)	UdM	Q.TA'	NOTE SULLA PROPRIETA'	UBICAZIONE
149	MS	418-419	Trapano radiale Invema, modello FR 40-1300		cad	1		Officina
150	MS	420-422	Binda di sollevamento Peddinghaus, carico massimo 10 tonnellate		cad	3		Officina
151	MS	423-425	Tornio parallelo Graziano Tortona, modello SAG 22		cad	1		Officina
152	MS	426-429	Tornio parallelo Ponar Wroclaw		cad	1		Officina
153	MS	430-433	Tornio parallelo Anselmi, modello Monofap 260 EA		cad	1		Officina
154	MS	434-435	Fresa verticale Famup		cad	1		Officina
155	MS	436-439	Tornio parallelo Anselmi, modello Monofap 340 EA		cad	1		Officina
156	MS	1604-1617	Centro di lavoro per fresatura e alesatura a montante mobile Arno Normo, matricola 6304		cad	1		Officina
157	AITR	458	Pompa (autoclave) per pozzo		cad	1		Officina
158	MS	468-470	Stozzatrice Perini Meccanica, modello SM 250		cad	1		Officina
159	MS	471-474	Tornio parallelo KRMM Pernik, tipo C13MB, matricola 5390, (lunghezza massima 6000 mm)		cad	1		Officina
160	MS	475-478	Tornio Miorin, modello SF1100, matricola 1077-25 (diametro massimo 1400 mm)		cad	1		Officina
161	MS	479-482	Tornio Colombo, modello TSF650		cad	1		Officina
162	MS	511	Centralina idraulica per prova in pressione impianti		cad	1		Officina
163	MOBREP	977-978	Vasca raccolta		cad	1		Officina
164	MOBREP	Mob_Off	Lotto mobilio per officina, comprensivo di banchi, mobiletti porta utensili, scaffali		cad	1		Officina
165	MOBREP	976	Banco da lavoro FAMI con morsa		cad	1	L Leasing, Concedente Unicredit. Contratto LI01303017	Officina
166	MOBREP	973	Carrello porta pezzi FAMI con due ripiani		cad	1	L Leasing, Concedente Unicredit. Contratto LI01303017	Officina
167	MOBREP	483	Carrello porta attrezzi FAMI con 5 cassetti		cad	1	L Leasing, Concedente Unicredit. Contratto LI01303017	Officina
168	MOBREP	459	Carrello porta attrezzi FAMI (banco con ruote e cassetti)		cad	1	L Leasing, Concedente Unicredit. Contratto LI01303017	Officina
169	MOBREP	987	Cassettiera porta utensili FAMI con 8 cassetti		cad	1	L Leasing, Concedente Unicredit. Contratto LI01303017	Ufficio officina
170	MOBREP	453-457	Cassettiera porta minuterie 48 cassetti		cad	1		Ufficio officina
171	UFF	989	Tavolo		cad	1		Ufficio officina
172	UFF	989	Polttroncina girevole		cad	2		Ufficio officina
173	MOBREP	986	Modulo scaffale leggero 5 ripiani		cad	1		Ufficio officina

PROGR.	CAT.	FOTO	DESCRIZIONE	CE (*)	UdM	Q.TA'	NOTE SULLA PROPRIETA'	UBICAZIONE
174	MOBREP	990	Modulo scaffale leggero 6 ripiani		cad	1		Ufficio officina
175	UFF	991	Monitor tradizionale e tastiera		cad	1		Ufficio officina
176	UFF	992-993	Stampante HP Laserjet 1015		cad	1		Ufficio officina
177	UFF	994	PC tower Vobis processore AMD		cad	1		Ufficio officina
178	UFF	995-996	Stampante HP Deskjet 840C		cad	1		Ufficio officina
179	STR	1865-1877	Soppalco in carpenteria bullonata, avente struttura antisismica, portata 600 kg/mq. Fornitore Ma&Max		corpo	1	L Leasing. Concedente Unicredit. Contratto U01303022	Magazzino
180	ATTR	843-844	Punzonatrice (marcatore a micropercussione) So.Ge.Systems, modello e9		cad	1		Magazzino piano terra
181	ATTR	845-846	Lotto nr. 14 manometri tarati e certificati Nuova Firma, varie pressioni		cad	1		Magazzino piano terra
182	ATTR	849	Smerigliatrice assiale grande Bosch		cad	2		Magazzino piano terra
183	ATTR	849	Smerigliatrice assiale grande Fein		cad	1		Magazzino piano terra
184	ATTR	849	Smerigliatrice assiale piccola Bosch		cad	2		Magazzino piano terra
185	ATTR	849	Smerigliatrice angolare piccola De Walt		cad	1		Magazzino piano terra
186	ATTR	851	Smerigliatrice angolare piccola Bosch		cad	1		Magazzino piano terra
187	ATTR	853	Trapano a batteria Bosch		cad	1		Magazzino piano terra
188	ATTR	854	Trapano elettrico a filo Bosch		cad	2		Magazzino piano terra
189	ATTR	852-855	Seghetto alternativo Bosch		cad	2		Magazzino piano terra
190	ATTR	856	Sega elettrica Makita		cad	1		Magazzino piano terra
191	ATTR	859	Termosoffiatore Bosch modello GHG 600 CE		cad	1		Magazzino piano terra
192	ATTR	860-861	Cesoia elettrica per lamiera Trumpf		cad	1		Magazzino piano terra
193	ATTR	862	Smerigliatrice angolare grande Bosch		cad	1		Magazzino piano terra
194	ATTR	863	Smerigliatrice angolare piccola De Walt (ancora in confezione)		cad	1		Magazzino piano terra
195	ATTR	875	Trapano elettrico a filo piccolo Bosch		cad	1		Magazzino piano terra
196	ATTR	876	Smerigliatrice angolare grande Bosch (ancora in confezione)		cad	1		Magazzino piano terra
197	ATTR	898	Attrezzatura per taglio guarnizioni		cad	1		Magazzino piano terra
198	ATTR	899-900	Pompa ad immersione Comex, modello Vortex 75 SS304	X	cad	1		Magazzino piano terra
199	ATTR	901	Carriola		cad	1		Magazzino piano terra
200	MOBREP	1230	Modulo scaffalatura a 9 ripiani		cad	2		Magazzino piano terra
201	MOBREP	1231-1232	Modulo scaffalatura a 6 ripiani		cad	2		Magazzino piano terra
202	MOBREP	1234	Modulo scaffalatura porta cassette con 28 cassette dim. 300		cad	46	L Leasing. Concedente Unicredit. Contratto U01303017	Magazzino piano terra
203	MOBREP	1235	Modulo scaffalatura porta cassette con 30 cassette dim 400		cad	5	L Leasing. Concedente Unicredit. Contratto U01303017	Magazzino piano terra
					cad	3	L Leasing. Concedente Unicredit. Contratto U01303017	Magazzino piano terra

PROGR.	CAT.	FOTO	DESCRIZIONE	CE (*)	UdM	Q.TA'	NOTE SULLA PROPRIETA'	UBICAZIONE
204	MOBREP	1236	Modulo scaffalatura porta cassette con 20 cassette dim 450		cad	2	L Leasing, Concedente Unicredit. Contratto LI01303017	Magazzino piano terra
205	MOBREP	1241	Carrello porta attrezzi FAMI con 3 cassette		cad	1	L Leasing, Concedente Unicredit. Contratto LI01303017	Magazzino piano terra
206	MOBREP	1240	Mobile porta attrezzi ad ante e cassette FAMI con piano di lavoro e morsa		cad	1	L Leasing, Concedente Unicredit. Contratto LI01303017	Magazzino piano terra
207	MOBREP	882	Mobile porta attrezzi FAMI con 9 cassette		cad	1	L Leasing, Concedente Unicredit. Contratto LI01303017	Magazzino piano terra
208	MOBREP	882	Mobile porta attrezzi FAMI con 6 cassette		cad	1	L Leasing, Concedente Unicredit. Contratto LI01303017	Magazzino piano terra
209	GMM	1245	Bilancia		cad	1		Magazzino piano terra
210	GMM	1248	Carrello scaricafacile		cad	1		Magazzino piano terra
211	STR	1620-1625	Box con sistema di controllo della temperatura, per la conservazione del materiale di apporto di saldatura		cad	1		Magazzino piano terra
212	MOBREP	1249-1250	Modulo scaffalatura		cad	9		Magazzino piano terra
213	GMM	903	Transpallet manuale		cad	1		Magazzino piano superiore
214	DIS	1251-1254	Armadio portadisegni		cad	12		Magazzino piano superiore
215	MOBREP	1255-1256	Modulo scaffalatura uso archivio		cad	13		Magazzino piano superiore
216	DIS	1257	Lotto mobilio in disuso		cad	1		Magazzino piano superiore
217	MOBREP	1258-1259	Modulo scaffalatura (varie dimensioni)		cad	12		Magazzino piano superiore
218	ATTR		Attrezzatura varia per collaudo: flange, viteria		lotto	1		Magazzino ed esterno
219	UFF	1220	Schedario metallico		cad	1		Ufficio magazzino
220	UFF	1221	Tavolo		cad	1		Ufficio magazzino
221	UFF	1221-1222	Monitor LCD Acer modello V203H e tastiera		cad	1		Ufficio magazzino
222	UFF	1223	Telefono cordless Siemens		cad	1		Ufficio magazzino
223	UFF	1224-1225	PC tower HP Pro		cad	1	L Leasing, Concedente BNP PARIBAS. Contratto S0029048	Ufficio magazzino
224	UFF	1226-1227	Stampante HP Laserjet P1005		cad	1		Ufficio magazzino
225	UFF	1228	Termo elettrico		cad	1		Ufficio magazzino
226	MOBREP	1229	Modulo scaffalatura 8 ripiani		cad	1		Ufficio magazzino
227	IMP	334-338	Compressore rotativo FINI modello BSC15 Revolution con integrato essiccatore Artic R-134 EVO. (Type: E.C. Rotar BSC 15-10-500F+ESS(4); Code: 683PM2A92201; Serial N.: 1070435690), anno 2010, 10 bar, 1550 litri/min	X	cad	1		Esterno

PROGR.	CAT.	FOTO	DESCRIZIONE	CE (*)	UdM	Q.TA'	NOTE SULLA PROPRIETA'	UBICAZIONE
228	IMP	339-340	Compressore rotativo CECCATO, numero 17545, litri 300, atm 12, anno 1953		cad	1		Esterno
229	IMP	342-345	Motocompressore Diesel carrello Mattei 120		cad	1		Esterno
230	IMP	494-499	Serbatoio/distributore Diesel Tank, modello DT 0 20 5K, matricola 23914, capacità 2000 litri, anno 2008	X	cad	1		Esterno
231	GRU	503-507	Autogru Ormig modello TM 15, portata 15 tonnellate, braccio 10 metri, targa AC P 787		cad	1		Esterno
232	GRU	508-509	Autogru Ormig, portata 10 tonnellate, targa MI K 560		cad	1		Esterno
233	MOBREP	750-752	Scaffale cantilever 2 fronti porta tubi e barre		cad	3		Esterno
234	MOBREP	2170-2171	Scaffale cantilever 2 fronti porta tubi e barre		cad	2		Esterno
235	MOBREP	755	Scaffale portalamiere		cad	1		Esterno
236	AUT	928-935	Autocarro per trasporto di cose-uso proprio Fiat Fiorino, carrozzeria furgone, cilindrata 1698 cm3, potenza 46 kW, alimentazione gasolio, anno 2000, targa BK315PV, km 131915		cad	1		Esterno
237	AUT	665-678	Autocarro per trasporto di cose-uso proprio IVECO 75E14 3 1 CTG N2, carrozzeria cassone, cilindrata 3908 cm3, potenza 100 kW, alimentazione gasolio, anno 1995, targa AE955GH, km 015053 (lettura da quadro)		cad	1		Esterno
238	AUT	908-919	Autocarro per trasporto di cose-uso proprio Citroen C4, carrozzeria furgone, cilindrata 1560 cm3, potenza 80 kW, alimentazione gasolio, cambio automatico, anno 2010, targa EF562BE, km 72881		cad	1	L Leasing. Concedente BANQUE PSA FINANCE. Contratto 7401816662	Esterno
239	AUT	920-927	Autocarro per trasporto di cose-uso proprio Citroen C3, carrozzeria furgone, cilindrata 1398 cm3, potenza 50 kW, alimentazione gasolio, cambio automatico, anno 2011, targa EG4685B, km 23840		cad	1	L Leasing. Concedente BANQUE PSA FINANCE. Contratto 7402220242	Esterno
240	AUT	686-697	Autovettura per trasporto di persone - uso proprio Audi A4 Allroad Quattro, carrozzeria familiare, cilindrata 1900 cm3, potenza 176 kW, alimentazione gasolio, cambio automatico, anno 2011, targa EG490RZ, km 58286		cad	1	L Leasing. Concedente INGLEASE. Contratto 153049/1	Esterno
241	UFF	827-829	Gruppo di continuità APC, modello Smart UPS RT 6000 con 3 moduli Battery Pack		cad	1		Ingresso produzione
242	UFF	1850-1853	Marcapresenze Solari e bacheca porta cartellini		cad	1		Ingresso produzione
243	UFF	1320-1321	Poltroncina Le Corbusier, pelle nera		cad	2	L Leasing. Concedente Unicredit. Contratto LI01304283	Reception
244	UFF	1320-1321	Divanetto Le Corbusier, pelle nera		cad	1	L Leasing. Concedente Unicredit. Contratto LI01304283	Reception
245	UFF	1322-1323	Tavolino quadrato 60x60 cm con piano vetro e struttura acciaio		cad	1	L Leasing. Concedente Unicredit. Contratto LI01304283	Reception

PROGR.	CAT.	FOTO	DESCRIZIONE	CE (*)	UMM	Q.TA'	NOTE SULLA PROPRIETA'	UBICAZIONE
246	UFF	1855-1856	Tappeto LITE 200 x 300 in viscosa colore grigio scuro		cad	1	L Leasing, Concedente Unicredit, Contratto LI01304283	Reception
247	UFF	1325-1326	Bancone reception L. 220 cm completo di vano cablaggio		cad	1	L Leasing, Concedente Unicredit, Contratto LI01304283	Reception
248	UFF	1.327	Cassettiera metallo 3 cassette su ruote con serratura		cad	1	L Leasing, Concedente Unicredit, Contratto LI01304283	Reception
249	UFF	1335-1337	PC tower HP Pro		cad	1	L Leasing, Concedente BNP PARIBAS, Contratto S0029048	Reception
250	UFF	1730-1731	Stampante multifunzione Ricoh Aficio MP C 4000		cad	1	T Bene oggetto di contratto di noleggio	Reception
251	UFF	1329-1330	Monitor LCD LG Flatron W1946 e tastiera		cad	1		Reception
252	UFF	1.332	Telefono cordless Siemens		cad	1		Reception
253	UFF	1333	Telefono con predisposizione per centralino Alcatel Lucent		cad	1		Reception
254	UFF	1.334	Poltroncina girevole in pelle		cad	1		Reception
255	UFF	1324	Portaombrelli		cad	1		Reception
256	UFF	1306	Tavolo riunioni laccato bianco 400 x 200 con vano cablaggio		cad	1	L Leasing, Concedente Unicredit, Contratto LI01304283	Ufficio 01
257	UFF	1306-1307	Sedia policarbonato struttura acciaio cromato con braccioli		cad	14	L Leasing, Concedente Unicredit, Contratto LI01304283	Ufficio 01
258	UFF	1308	Telefono fisso		cad	1		Ufficio 01
259	UFF	1309	Attaccapanni a stelo		cad	1		Ufficio 01
260	UFF	1310	Elemento porta TV a parete		cad	1	L Leasing, Concedente Unicredit, Contratto LI01304283	Ufficio 01
261	UFF	1739-1740	Televisore al plasma 42" LG modello 42P250-ZC		cad	1		Ufficio 01
262	UFF	1313	Lavagna		cad	2		Ufficio 01
263	UFF	1315	Poltroncina Le Corbusier, pelle nera		cad	2	L Leasing, Concedente Unicredit, Contratto LI01304283	Ufficio 01
264	UFF	1316-1318	Mobile di servizio da 120 con base e frigo da incasso		cad	1	L Leasing, Concedente Unicredit, Contratto LI01304283	Ufficio 01
265	UFF	1319	Macchina per caffè Krups Nescafé Dolce Gusto		cad	1		Ufficio 01

PROGR.	CAT.	FOTO	DESCRIZIONE	CE (*)	UdM	Q.TA	NOTE SULLA PROPRIETA'	UBICAZIONE
266	UFF	1343	Tavolo laccato rappresentanza laccato bianco L250 P 100 cm		cad	1	L Leasing, Concedente Unicredit, Contratto LI01304283	Ufficio 02
267	UFF	1343-1344	Sedia policarbonato struttura acciaio cromato con braccioli		cad	6	L Leasing, Concedente Unicredit, Contratto LI01304283	Ufficio 02
268	UFF	1345	Telefono fisso Alcatel		cad	1		Ufficio 02
269	UFF	1346	Armadio a 2 ante		cad	2		Ufficio 02
270	UFF	1347	Tavolo laccato rappresentanza laccato bianco L250 P 120 cm		cad	1	L Leasing, Concedente Unicredit, Contratto LI01304283	Ufficio 03
271	UFF	1348-1349	Sedia policarbonato struttura acciaio cromato con braccioli		cad	6	L Leasing, Concedente Unicredit, Contratto LI01304283	Ufficio 03
272	UFF	1350-1352	Mobile composto da 2 mobili base uso schedario e top superiore		cad	2		Ufficio 03
273	UFF	1353	Telefono fisso Alcatel		cad	1		Ufficio 03
274	UFF	1354	Monitor LCD Acer modello AL1912 e tastiera		cad	1		Ufficio 03
275	UFF	1355	PC tower Asus		cad	1		Ufficio 03
276	UFF	1367	Scrivania per 4 postazioni di lavoro con elemento divisorio centrale ed elementi porta PC		cad	1		Ufficio 04
277	UFF	1372	Cassettiera		cad	4		Ufficio 04
278	UFF	1365	Poltroncina girevole in tessuto		cad	3		Ufficio 04
279	UFF	1360	PC tower HP Pro		cad	3	L Leasing, Concedente BNP PARIBAS, Contratto S0029048	Ufficio 04
280	UFF	1357	Monitor LCD HP modello w19 e tastiera		cad	1		Ufficio 04
281	UFF	1364	Monitor LCD Acer modello W193		cad	1		Ufficio 04
282	UFF	1369-1370	Monitor LCD Acer modello X193HQV		cad	1		Ufficio 04
283	UFF	1363	Telefono fisso Alcatel		cad	1		Ufficio 04
284	UFF	1371	Telefono cordless Siemens		cad	2		Ufficio 04
285	UFF	1361	Stampante HP Laserjet 1018		cad	1		Ufficio 04
286	UFF	1854	Fotocamera digitale HP Photosmart M517		cad	1		Ufficio 04
287	UFF	1375-1378	Armadio a 2 ante		cad	8		Ufficio 04
288	UFF	1373	Mobiletto uso schedario		cad	1		Ufficio 04
289	UFF	1374	Attaccapanni a stelo		cad	1		Ufficio 04
290	UFF	801-803	Rugosimetro TIME modello TR200 e piastra di calibratura		cad	1		Ufficio 04
291	UFF	804-805	Stampante per rugosimetro TIME modello TA230		cad	1		Ufficio 04
292	UFF	806-607	Micrometro		cad	2		Ufficio 04
293	UFF	808-809	Spessimetro per metalli ad ultrasuoni Gilardoni THK, modello DG41FZ		lotto	1		Ufficio 04
294	UFF	810	Spessimetro per vernice		cad	1		Ufficio 04

PROGR.	CAT.	FOTO	DESCRIZIONE	CE (*)	UdM	Q.TA'	NOTE SULLA PROPRIETA'	UBICAZIONE
295	UFF	812-813	Termometro elettronico ETI 2203		cad	1		Ufficio 04
296	UFF	814-815	Gessetti per temperatura Tempil, modello Tempstik Test Kit		cad	1		Ufficio 04
297	UFF	816-817	Calibro		cad	2		Ufficio 04
298	UFF	936	Torcia a batterie		cad	1		Ufficio 04
299	UFF	1380-1381	Modulo scaffalatura uso archivio		cad	6		Ufficio 05
300	UFF	1382-1383	Tavolo con elemento porta PC		cad	2		Ufficio 05
301	UFF	1384	Sedia imbottita in tessuto		cad	2		Ufficio 05
302	UFF	1385	PC tower NXT		cad	1		Ufficio 05
303	UFF	1386	Monitor LCD HP modello w19 e tastiera		cad	1		Ufficio 05
304	UFF	1388	Stampante HP Deskjet 3820		cad	1		Ufficio 05
305	UFF	1387	Lotto materiale elettronico obsoleto ed in disuso		cad	1		Ufficio 05
306	UFF	818-822	Dispositivo per la taratura dei manometri Giussani, modello BT400+ (Comparison Test Pump - Mx 600 bar), matricola K573-11, completo di nr. 2 manometri Lab DNIM AEP Transducers (uno da 20 bar ed uno da 100 bar)		cad	1		Ufficio 05
307	UFF	823	Visore per lastre Nuova Co.Far		cad	1		Ufficio 05
308	UFF	1389-1390	Server IBM X3400 M2 con processore Intel Xeon		cad	1	L Leasing. Concedente BNP PARIBAS. Contratto S0029048	Sala server
309	UFF	1391	Gruppo di continuità APC, modello Smart UPS 2200		cad	1	L Leasing. Concedente BNP PARIBAS. Contratto S0029048	Sala server
310	UFF	SORV	Sistema di videosorveglianza, completo di PC Dell Precision T5500 Avigilon, 3 schede, 1 switch Netgear, 9 telecamere, 1 monitor LCD Samsung Syncmaster 710 N		cad	1		Sala server
311	UFF	1399	Armadio per cablaggio strutturato con 4 patch panel da 24 porte		cad	1		Sala server
312	UFF	1398	Switch HP Procurve 1400-24 porte 10/100/1000		cad	2	L Leasing. Concedente BNP PARIBAS. Contratto S0029048	Sala server
313	UFF	1400	Firebox Watchguard		cad	1	L Leasing. Concedente BNP PARIBAS. Contratto S0029048	Sala server
314	UFF	1401	Centralino telefonico Alcatel Omnipcx		cad	1		Sala server
315	UFF	1751	Specchio con luce		cad	1		Toilette 01
316	UFF	1860	Specchio con luce		cad	1		Toilette 02
317	UFF	1722-1724	Armadio ad una anta		cad	2		Toilette 03
318	UFF	1723	Specchio con luce		cad	1		Toilette 03
319	UFF	1405	Armadio a 2 ante		cad	3		Ufficio 05
320	UFF	1406	Mobile a 4 ante su 2 ripiani con top		cad	1		Ufficio 06
321	UFF	1407	Scrivanina per 4 postazioni di lavoro con elemento divisorio centrale		cad	1		Ufficio 06



PROGR.	CAT.	FOTO	DESCRIZIONE	CE (*)	UdM	Q.TA'	NOTE SULLA PROPRIETA'	UBICAZIONE
322	UFF	1408-1409	Cassettera		cad	6		Ufficio 06
323	UFF	1410	Poltroncina girevole in tessuto		cad	4		Ufficio 06
324	UFF	1412	PC tower HP Compaq 8100		cad	3	L Leasing. Concedente BNP PARIBAS. Contratto S0029048	Ufficio 06
325	UFF		PC tower HP		cad	1		Ufficio 05
326	UFF	1412	Monitor LCD Samsung Syncmaster 203B		cad	2		Ufficio 06
327	UFF	1425-1426	Monitor LCD Samsung Syncmaster 2243		cad	1		Ufficio 06
328	UFF	1422-1423	Monitor LCD Benq T2210HD		cad	1	L Leasing. Concedente BNP PARIBAS. Contratto S0029048	Ufficio 06
329	UFF	1416	Telefono fisso Alcatel		cad	3		Ufficio 06
330	UFF	1413	Telefono cordless Siemens		cad	1		Ufficio 06
331	UFF	1414	Stampante HP Laserjet P2015		cad	1		Ufficio 06
332	UFF	1417-1418	Plotter HP Designjet 500		cad	1		Ufficio 06
333	UFF	1428-1429	Fotocopiatore formato A0 Diacopier 3610		cad	1		Ufficio 06
334	UFF	1419-1420	Mobile composto da 6 mobiletti base a 2 ante e top superiore		cad	1		Ufficio 06
335	UFF	1421	Mobile base uso schedario		cad	1		Ufficio 06
336	UFF	1427	Taglierina a banco		cad	1		Ufficio 06
337	UFF	1726-1727	Stampante multifunzione Ricoh Aficio MP C 3500		cad	1	T Bene oggetto di contratto di noleggio	Ufficio 06
338	UFF	1432	Scrivania per 4 postazioni di lavoro con elemento divisorio centrale		cad	1		Ufficio 06
339	UFF	1434	Mobile composto da 2 mobiletti base uso schedario e top superiore		cad	1		Ufficio 06
340	UFF	1435	Cassettera		cad	4		Ufficio 06
341	UFF	1433	Poltroncina girevole in tessuto		cad	4		Ufficio 06
342	UFF	1436	Telefono fisso Alcatel		cad	4		Ufficio 06
343	UFF	1441-1442	PC tower HP Pro		cad	3	L Leasing. Concedente BNP PARIBAS. Contratto S0029048	Ufficio 06
344	UFF	1445	PC tower HP Pro		cad	1		Ufficio 06
345	UFF	1438	Monitor LCD Acer modello AL1917		cad	1		Ufficio 06
346	UFF	1439-1440	Monitor LCD Benq modello T2210HDA		cad	1	L Leasing. Concedente BNP PARIBAS. Contratto S0029048	Ufficio 06
347	UFF	1443-1444	Monitor LCD Benq modello T2210HD		cad	1	L Leasing. Concedente BNP PARIBAS. Contratto S0029048	Ufficio 06
348	UFF	1446-1447	Monitor LCD Benq modello Senseye FP22WA		cad	1		Ufficio 06
349	UFF	1449	Mobile composto da 2 mobiletti base a 2 ante e top superiore		cad	1		Ufficio 06
350	UFF	1450	Mobile composto da 8 mobiletti base a 2 ante e top superiore		cad	1		Ufficio 06
351	UFF	1451	Sedia con telaio in metallo e seduta plastica		cad	1		Ufficio 06

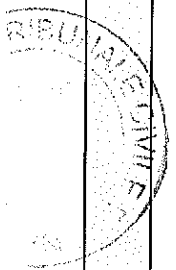
Handwritten signature

Handwritten initials

PROGR.	CAT.	FOTO	DESCRIZIONE	CE (*)	UMM	Q.TA'	NOTE SULLA PROPRIETA'	UBICAZIONE
352	UFF	1452	Mobile composto da 4 mobiletti base a 2 ante e top superiore		cad	1		Ufficio 06
353	UFF	1453	Mobile composto da 2 mobiletti base a 2 ante e top superiore		cad	1		Ufficio 06
354	UFF	1453	Macchina per caffè Krups Nescafé Dolce Gusto		cad	1		Ufficio 06
355	UFF	1456-1457	Mobile composto da 2 mobiletti base uso schedario e top superiore		cad	3		Ufficio 06
356	UFF	1454-1455	Sbagello con telaio in metallo e seduta in pelle		cad	5		Ufficio 06
357	UFF	1857-1858	Tappeto Land 200 x 300 in viscosa e cotone colore grigio scuro		cad	1		Ufficio 06
358	UFF	1458	Mobile composto da 2 mobiletti base a 2 ante e top superiore		cad	1		Ufficio 06
359	UFF	1461	Tavolo con elemento porta PC		cad	2		Ufficio 06
360	UFF	1469	Cassettiera		cad	2		Ufficio 06
361	UFF	1461	Poltroncina girevole in tessuto		cad	2		Ufficio 06
362	UFF	1467	Telefono fisso Alcatel		cad	2		Ufficio 06
363	UFF	1462	PC tower HP Pro		cad	2	L Leasing. Concedente BNP PARIBAS. Contratto S0029048	Ufficio 06
364	UFF	1464-1465	Monitor LCD LG Flatron modello W1946		cad	1		Ufficio 06
365	UFF	1459-1460	Monitor LCD HP modello w19		cad	1		Ufficio 06
366	UFF	1470-1471	Disturbigiudicanti Fellowes modello S8-89CI		cad	1		Ufficio 06
367	UFF	1474	Attaccapanni a stelo		cad	1		Ufficio 06
368	UFF	1473	Scrivanina per 4 postazioni di lavoro con elemento divisorio centrale		cad	1		Ufficio 06
369	UFF	1702	Poltroncina girevole in tessuto		cad	2		Ufficio 06
370	UFF	1472	Sedia con telaio in metallo e seduta plastica		cad	1		Ufficio 06
371	UFF	1473	Sedia imbottita in tessuto		cad	1		Ufficio 06
372	UFF	1482	Cassettiera		cad	3		Ufficio 06
373	UFF	1476	Telefono fisso Alcatel		cad	1		Ufficio 06
374	UFF	n.l.	Telefono cordless Siemens		cad	1		Ufficio 06
375	UFF	1477	Calcolatrice da tavolo Casio		cad	1		Ufficio 06
376	UFF	1478-1479	Monitor LCD Benq modello T2210HDA		cad	1		Ufficio 06
377	UFF	1481	PC tower HP Pro		cad	2	L Leasing. Concedente BNP PARIBAS. Contratto S0029048	Ufficio 06
378	UFF	1482	Stampante HP Laserjet 1320		cad	1		Ufficio 06
379	UFF	1483-1485	Telefono cellulare Blackberry		cad	2		Ufficio 06
380	UFF	1485	Fotocamera digitale Casio Exilim		cad	1		Ufficio 06
381	UFF	1702	Mobile composto da 2 mobiletti base a 2 ante e top superiore		cad	1		
382	UFF	1702	Armadio ad una anta		cad	1		
383	UFF	1537-1539	Notebook IBM ThinkPad		cad	1		Ufficio 06
384	UFF	1488-1490	Tavolo per riunioni		cad	1		Ufficio 07
385	UFF	1490-1491	Sedia a slitta imbottita in pelle nera		cad	10	L Leasing. Concedente Unicredit. Contratto L01304283	Ufficio 07



PROGR.	CAT.	FOTO	DESCRIZIONE	CE (*)	UdM	Q.TA'	NOTE SULLA PROPRIETA'	UBICAZIONE
386	UFF	1492	Lavagna		cad	1		Ufficio 07
387	UFF	1494	Mobile base a 2 ante		cad	2		Ufficio 07
388	UFF	1495-1497	Chaise Longue (poltrona e poggiatesta) tipo Charles Eames		cad	1		Ufficio 07
389	UFF	1499	Sedia direzionale in similpelle nera + schienale a rete		cad	1	L Leasing. Concedente Unicredit. Contratto LI01304283	Ufficio 07
390	UFF	1494	Tavolo con cassetto		cad	1		Ufficio 07
391	UFF	1500	Telefono fisso Alcatel		cad	1		Ufficio 07
392	UFF	1501	PC Apple I-MAC (comprensivo di monitor)		cad	1		Ufficio 07
393	UFF	1503	Stampante HP Photosmart modello D7260		cad	1		Ufficio 07
394	UFF	1504-1506	Pannelli a parete con mensole		cad	3		Ufficio 07
395	UFF	1507	Attaccapanni a stelo		cad	1		Ufficio 07
396	UFF	1507	Divanetto Le Corbusier, pelle nera		cad	1	L Leasing. Concedente Unicredit. Contratto LI01304283	Ufficio 07
397	UFF	1511-1512	Tablet I-Pad		cad	1		Ufficio 07
398	UFF	1510	Telefono cellulare I-Phone 4		cad	1		Ufficio 07
399	UFF	1513-1514	Telefono cellulare I-Phone		cad	1		Ufficio 07
400	UFF	1515	Telefono cellulare I-Phone 3GS		cad	1		Ufficio 07
401	UFF	1518	Telefono cellulare Nokia modello 2330 Classic		cad	2		Ufficio 07
402	UFF	1517	Telefono cellulare Nokia modello E65		cad	1		Ufficio 07
403	UFF	1521	Telefono cellulare Nokia (non funzionante)		cad	1		Ufficio 07
404	UFF	1522	Hard Disk esterno Toshiba		cad	1		Ufficio 07
405	UFF	1523	Bancone		cad	1		Cucina
406	UFF	1532	Sgabello con telaio cromato e seduta in plastica		cad	5		Cucina
407	UFF	1524-1530	Cucina componibile con mobili pensili, lavello a 2 vasche ed asciugatoio, cucina elettrica a 2 piastre Whirpool, frigorifero Rex classe A+ con cassetto congelatore		cad	1		Cucina
408	UFF	1531	Macchina per caffè Krups Nescafé Dolce Gusto		cad	1		Cucina
409	UFF	1535	Armadio ad una anta		cad	1		Toilette 04
410	UFF	1536	Specchio con luce		cad	1		Toilette 04
411	UFF	1764-1765	Specchio		cad	4		Toilette spogliatoi
412	UFF	1766-1769	Armadio metallico uso spogliatoio		cad	9	L Leasing. Concedente Unicredit. Contratto LI01303017	Spogliatoi
413	UFF	1766	Sedia		cad	2		Spogliatoi
414	UFF	1767-1769	Panca		cad	3		Spogliatoi
415	UFF	1770-1771	Tavolo mensa		cad	6		Mensa
416	UFF	1772	Tavolino		cad	2		Mensa
417	UFF	1770-1771	Sedia		cad	26		Mensa



PROGR.	CAT.	FOTO	DESCRIZIONE	CE (*)	UdM	Q.TA'	NOTE SULLA PROPRIETA'	UBICAZIONE
418	UFF	1772	Forno a microonde Fiseldem 100 Gradi		cad	1		Mensa
419	UFF	1772	Forno a microonde Samsung TDS		cad	1		Mensa
420	UFF	1777	Tostiera con piastra antiaderente DPE Sandy		cad	1		Mensa
421	UFF	1778	Mobilia a parete con 2 ante e zona giorno		cad	1		Mensa
422	UFF	1779	Lavello con ripiano in acciaio inox a due vasche		cad	1		Mensa
423	UFF	1780-1781	Frigorifero con congelatore Indesit, classe A+		cad	1		Mensa

Legenda delle categorie considerate

MS	Macchinari ed impianti specifici
ATTR	Attrezzature
MOBREP	Scaffalature ed ulteriore mobilio del reparto produttivo
AUT	Automezzi ed autocarri
GMM	Carrelli elevatori ed altri mezzi ed attrezzature per la gestione e movimentazione delle giacenze
GRU	Carroponti ed autogru
IMP	Componenti di impianti fissi
STR	Strutture
UFF	Mobili e macchine presenti negli uffici e nei locali cucina, mensa, spogliatoi, toilette...
DIS	Beni dismessi

Note

- (*) Eventuale presenza di marchiatura CE, indicata solamente per macchinari ed impianti di una certa rilevanza. Non segnalata sempre la presenza di eventuale marcatura anche per piccole attrezzature.
- Valutazione della conformità alla vigente normativa basata esclusivamente sul rilevamento della targa di conformità sul bene.
- Eseguito controllo della disponibilità della documentazione tecnica secondo Normativa solamente per alcuni beni.

ALLEGATO "A" AL VERBALE DI
INVENTARIO DEL 15/5/2012



Tribunale di Treviso
Fallimento n. 57/2012
della società "C.M.R. Industry S.r.l." con Unico socio

Inventario delle giacenze di magazzino

Pr	Ubicazione	Categoria	descrizione	Materiale	um	Q.ta	Larghezza DN Ø.est.	Lunghezza PN Ø.int.	Spessore UNI/EN	Peso kg.	note	foto
1	magazz. PT	Flange	FLANGIA	304	n	8	15	16	2282/29			49
2	magazz. PT	Flange	FLANGIA	304	n	2	20	16	2282			49
3	magazz. PT	Flange	FLANGIA	304	n	1	25	16	2633/29			49
4	magazz. PT	Flange	FLANGIA	304	n	4	40	16	2282/29			49
5	magazz. PT	Flange	FLANGIA	304	n	1	40	40	2284/29			
6	magazz. PT	Flange	FLANGIA	304	n	2	40	40	2635/29			
7	magazz. PT	Flange	FLANGIA	304	n	5	50	40	2284/29			
8	magazz. PT	Flange	FLANGIA	304	n	1	15	40	6084			
9	magazz. PT	Flange	FLANGIA	304	n	1	15	16	2278			
10	magazz. PT	Flange	FLANGIA	304	n	2	20	40	2278/29			
11	magazz. PT	Flange	FLANGIA	304	n	3	25	16	2278/29			
12	magazz. PT	Flange	FLANGIA	304	n	4	32	40	6084/26		M	
13	magazz. PT	Flange	FLANGIA	304	n	1	50	6	2276			
14	magazz. PT	Flange	FLANGIA	304	n	1	32	16	2278/26		M	
15	magazz. PT	Flange	FLANGIA	304	n	1	20	16	6093/29			
16	magazz. PT	Flangc	FLANGIA	304	n	1	25	16	6093/29			
17	magazz. PT	Flange	FLANGIA	304	n	1	32	16	6093/29			
18	magazz. PT	Flangc	FLANGIA	304	n	2	40	16	2278/29			
19	magazz. PT	Flange	FLANGIA	304	n	1	40	16	6093/29			
20	magazz. PT	Flange	FLANGIA	304	n	2	32	16	01 / B1			
21	magazz. PT	Flange	FLANGIA	304	n	3	25	16	2278/29			
22	magazz. PT	Flange	FLANGIA	304	n	3	50	16	05 / D			
23	magazz. PT	Flange	FLANGIA	304	n	2	40	16	2278/29			
24	magazz. PT	Flange	FLANGIA	304	n	5	50	16	2278/29			
25	magazz. PT	Flange	FLANGIA	304	n	5	50	16	2278/29			
26	magazz. PT	Flange	FLANGIA	304	n	1	50	16	2278/29			

Fallimento n 57/2012

"C.M.R. Industry S.r.l." con Unico socio

[Handwritten signature]

[Handwritten signature]

Pr	Ubicazione	Categoria	descrizione	Materiale	um	Q.ta'	Larghezza DN Ø est.	Lunghezza PN Ø int.	Spessore UNI/EN	Peso kg.	note	foto
27	magazz. PT	Flange	FLANGIA	304	n	1	40	40	11 / B			
28	magazz. PT	Flange	FLANGIA	304	n	1	25	40	2284/29		F	
29	magazz. PT	Flange	FLANGIA	304	n	2	50	16	01 / B1			
30	magazz. PT	Flangc	FLANGIA	304	n	2	32	40	2278		F	
31	magazz. PT	Flange	FLANGIA	304	n	1	40	40	6095/29		F	
32	magazz. PT	Flange	FLANGIA	304	n	1	50	16	2278/29			
33	magazz. PT	Flange	FLANGIA	304	n	1	15	16	2278			
34	magazz. PT	Flange	FLANGIA	304	n	1	40	16	2278		M	
35	magazz. PT	Flange	FLANGIA	304	n	2	32	40	6084		M	
36	magazz. PT	Flange	FLANGIA	304	n	2	32	40	6095/29		F	
37	magazz. PT	Flange	FLANGIA	304	n	1	100	16	05 / A			
38	magazz. PT	Flange	FLANGIA	304	n	1	32	40	6095			
39	magazz. PT	Flangc	FLANGIA	304	n	2	32	40	60894			
40	magazz. PT	Flange	FLANGIA	304	n	1	80	16	6093/29			
41	magazz. PT	Flange	FLANGIA	304	n	6	100	40	6084			49
42	magazz. PT	Flange	FLANGIA	304	n	1	80	16	6093			
43	magazz. PT	Flange	FLANGIA	304	n	1	80	40	6095			
44	magazz. PT	Flange	FLANGIA	304	n	2	56	4	6084/29			
45	magazz. PT	Flange	FLANGIA	304	n	1	80	16	2278			
46	magazz. PT	Flange	FLANGIA	304	n	1	80	16	2278			
47	magazz. PT	Flange	FLANGIA	304	n	1	80	40	6084		M	
48	magazz. PT	Flange	FLANGIA	304	n	1	80	40	6084/29			
49	magazz. PT	Flangc	FLANGIA	304	n	1	100	40	6084/29			
50	magazz. PT	Flange	FLANGIA	304	n	28	65	16	2278			
51	magazz. PT	Flange	FLANGIA	304	n	1	80	10	2277/29			
52	magazz. PT	Flange	FLANGIA	304	n	1	65	10	6093/29			
53	magazz. PT	Flange	FLANGIA	304	n	1	125	6	2276			
54	magazz. PT	Flange	FLANGIA	304	n	1	150	6	2276			
55	magazz. PT	Flange	FLANGIA	304	n	2	100	16	2278/29			
56	magazz. PT	Flange	FLANGIA	304	n	5	100	16	2278			
57	magazz. PT	Flange	FLANGIA	304	n	2	150	16	2278/29			
58	magazz. PT	Flange	FLANGIA	304	n	4	100	16	11 / B1			
59	magazz. PT	Flange	FLANGIA	304	n	1	100	16	2278			

Handwritten signature

Pr	Ubicazione	Categoria	descrizione	Materiale	um	Q.ta'	Larghezza DN Ø.est.	Lunghezza PN Ø.int.	Spessore UNI/EN	Peso kg.	note	foto
60	magazz. PT	flange	FLANGIA	304	n	1	50	40	05 / A			
61	magazz. PT	Flange	FLANGIA	304	n	1	80	40	6095			
62	magazz. PT	Flange	FLANGIA	304	n	1	200	10	01 / B1			
63	magazz. PT	Flange	FLANGIA	304	n	1	200	10	2277/29			
64	magazz. PT	Flange	FLANGIA	304	n	4	200	16	2278/29			
65	magazz. PT	Flange	FLANGIA	304	n	2	125	16	2278			
66	magazz. PT	Flange	FLANGIA	304	n	1	100	6	6088			
67	magazz. PT	Flange	FLANGIA	304	n	2	125	16	6090			
68	magazz. PT	Flange	FLANGIA	304	n	1	100	16	05 / B			
69	magazz. PT	Flange	FLANGIA	304	n	5	25	16	2282/29			
70	magazz. PT	Flange	FLANGIA	304	n	1	200	16	2278			
71	magazz. PT	Flange	FLANGIA	304	n	1	40	40	11 / B1			
72	magazz. PT	Flange	FLANGIA	304	n	1	200	16	2278			
73	magazz. PT	Flange	FLANGIA	304	n	2	50	16	05 / A			
74	magazz. PT	Flange	FLANGIA	304	n	2	80	16	01 / A			
75	magazz. PT	Flange	FLANGIA	304	n	2	100	16	01 / A			
76	magazz. PT	Flange	FLANGIA	304	n	2	300	10	01 / A			
77	magazz. PT	Flange	FLANGIA	304	n	4	15	16	01 / A			
78	magazz. PT	Flange	FLANGIA	304	n	14	50	16	01 / A			
79	magazz. PT	Flange	FLANGIA	304	n	2	400	10	01 / A			
80	magazz. PT	Flange	FLANGIA	304	n	4	200	6	2276			
81	magazz. PT	Flange	FLANGIA	304	n	8	100	16	2278/29			
82	magazz. PT	Flangc	FLANGIA	304	n	18	50	16	2278/29			
83	magazz. PT	Flange	FLANGIA	304	n	1	2"	150 lb	L.W.N.			
84	magazz. PT	Flange	FLANGIA	304	n	1	3"	150 lb	L.W.N.			
85	magazz. PT	Flange	FLANGIA	304	n	7	3/4"	150 lb	W.N.			
86	magazz. PT	Flange	FLANGIA	304	n	1	1-1/2"	150 lb	W.N.			
87	magazz. PT	Flange	FLANGIA	304	n	2	2"	150 lb	W.N.			
88	magazz. PT	Flangc	FLANGIA	304	n	3	1-1/2"	300 lb	S.O.			
89	magazz. PT	Flange	FLANGIA	304	n	1	4"	150 lb	S.O.			
90	magazz. PT	Flangc	FLANGIA	304	n	1	4"	150 lb	BL			
91	magazz. PT	Flange	FLANGIA	304	n	1	1"	300 lb	W.N.			
92	magazz. PT	Flange	FLANGIA	304	n	1	1"	150 lb	BL			

Fallimento n 57/2012

"C.M.R. Industry S.r.l." con Unico socio

Handwritten mark

Handwritten mark

pag. 3 di 32

Pr	Ubicazione	Categoria	descrizione	Materiale	um	Q.ta'	Larghezza DN Ø.est.	Lunghezza PN Ø.int.	Spessore UNI/EN	Peso kg.	note	foto
93	magazz. PT	Flange	FLANGIA	304	n	2	2"	150 lb	BL			
94	magazz. PT	Flange	FLANGIA	304	n	3	3"	150 lb	W.N.			
95	magazz. PT	Flange	FLANGIA	304	n	1	4"	150 lb	W.N.			
96	magazz. PT	Flange	FLANGIA	304	n	2	6"	150 lb	W.N.			
97	magazz. PT	Flange	FLANGIA	304	n	2	4"	150 lb	BL			
98	magazz. PT	Flange	FLANGIA	304	n	9	1-1/2"	300 lb	BL			
99	magazz. PT	Flange	FLANGIA	304	n	2	8"	150 lb	BL			
100	magazz. PT	Flange	FLANGIA	304	n	4	1"		LJ			
101	magazz. PT	Flange	FLANGIA	304	n	14	4"	150 lb	S.O.			
102	magazz. PT	Flange	FLANGIA	304	n	10	3"	150 lb	S.O.			
103	magazz. PT	Flange	FLANGIA	304	n	2	1-1/4"	150 lb	S.O.			
104	magazz. PT	Flange	FLANGIA	304	n	24	2"	150 lb	S.O.			
105	magazz. PT	Flange	FLANGIA	304	n	1	8"	150 lb	S.O.			
106	magazz. PT	Flange	FLANGIA	304	n	2	4"	600 lb	S.O.			
107	magazz. PT	Flange	FLANGIA	304	n	1	40	16	6093/29		M	
108	magazz. PT	Flange	FLANGIA	904L	n	1	80	16	2278/29			
109	magazz. PT	Flange	FLANGIA	904L	n	1	80	16	6093/29		F	
110	magazz. PT	Flange	FLANGIA	904L	n	1	125	16	2278/29			
111	magazz. PT	Flange	FLANGIA	904L	n	2	25	16	6093			
112	magazz. PT	Flange	FLANGIA	SAF 2205	n	5	32	40	6084/29			
113	magazz. PT	Flange	FLANGIA	SAF 2205	n	2	50	40	6084/29		M	
114	magazz. PT	Flange	FLANGIA	SAF 2205	n	5	32	40	6084/29			
115	magazz. PT	Flange	FLANGIA	SAF 2205	n	1	100	40	6084/29			
116	magazz. PT	Flange	FLANGIA	SAF 2205	n	1	40	16	2278			
117	magazz. PT	Flange	FLANGIA	SAF 2205	n	6	2"	150 lb	W.N.			53
118	magazz. PT	Flange	FLANGIA	SAF 2205	n	1	3"	150 lb	W.N.			
119	magazz. PT	Flange	FLANGIA	SAF 2205	n	1	2"	150 lb	BL			
120	magazz. PT	Flange	FLANGIA	SAF 2205	n	1	25	16	6093			52
121	magazz. PT	Flange	FLANGIA	SAF 2205	n	1	32	40	6095/26		M	
122	magazz. PT	Flange	FLANGIA	SAF 2205	n	1	150	16	2278/29			
123	magazz. PT	Flange	FLANGIA	SAF 2205	n	3	50	16	2278			
124	magazz. PT	Flange	FLANGIA	SAF 2205	n	2	32	40	6084/29			
125	magazz. PT	Flange	FLANGIA	SAF 2205	n	2	25	40	6084/29			

Pr	Ubicazione	Categoria	descrizione	Materiale	um	Q.ta'	Larghezza DN Ø.est.	Lunghezza PN Ø.int.	Spessore UNI/EN	Peso kg.	note	foto
126	magazz. PT	Flange	FLANGIA	SAF 2205	n	1	80	40	6084/29			
127	magazz. PT	Flange	FLANGIA	SAF 2205	n	1	32	40	6095/26		M	
128	magazz. PT	Flange	FLANGIA	SAF 2205	n	1	80	16	2278			
129	magazz. PT	Flange	FLANGIA	SAF 2205	n	1	100	16	2278			
130	magazz. PT	Flange	FLANGIA	SAF 2507	n	5	25	16	2278			
131	magazz. PT	Flange	FLANGIA	321	n	1	4"	150 lb	W.N.			
132	magazz. PT	Flange	FLANGIA	321	n	2	25	16	2278/29		F	
133	magazz. PT	Flange	FLANGIA	321	n	3	25	100	6097/26		F	
134	magazz. PT	Flange	FLANGIA	321	n	1	25	40	6095/26		M	
135	magazz. PT	Flange	FLANGIA	321	n	1	50	100	2286/29			
136	magazz. PT	Flange	FLANGIA	321	n	1	65	100	6097/29		M	
137	magazz. PT	Flange	FLANGIA	321	n	1	50	100	6097/26		F	
138	magazz. PT	Flange	FLANGIA	321	n	1	65	100	6097/26		F	
139	magazz. PT	Flange	FLANGIA	321	n	1	150	100	6097			
140	magazz. PT	Flange	FLANGIA	316L	n	2	10"	150 lb	W.N.			51
141	magazz. PT	Flange	FLANGIA	316L	n	5	1"	150 lb	W.N.			
142	magazz. PT	Flange	FLANGIA	316L	n	4	1-1/2"	150 lb	W.N.			
143	magazz. PT	Flange	FLANGIA	316L	n	9	1-1/2"	300 lb	W.N.			
144	magazz. PT	Flange	FLANGIA	316L	n	4	2"	150 lb	W.N.			
145	magazz. PT	Flange	FLANGIA	316L	n	4	1"	300 lb	W.N.			
146	magazz. PT	Flange	FLANGIA	316L	n	1	4"	150 lb	W.N.			
147	magazz. PT	Flange	FLANGIA	316L	n	2	1"	300 lb	S.O.			
148	magazz. PT	Flange	FLANGIA	316L	n	1	3/4"	300 lb	S.O.			
149	magazz. PT	Flange	FLANGIA	316L	n	1	1-1/2"	150 lb	piana			
150	magazz. PT	Flange	FLANGIA	316L	n	1	1-1/2"	300 lb	S.O.			
151	magazz. PT	Flange	FLANGIA	316L	n	2	2"	300 lb	S.O.			
152	magazz. PT	Flange	FLANGIA	316L	n	1	3-1/2"	150 lb	S.O.			
153	magazz. PT	Flange	FLANGIA	316L	n	1	3"	300 lb	S.O.			
154	magazz. PT	Flange	FLANGIA	316L	n	3	4"	150 lb	S.O.			
155	magazz. PT	Flange	FLANGIA	316L	n	2	3-1/2"	150 lb	S.O.			
156	magazz. PT	Flange	FLANGIA	316L	n	2	3"	150 lb	S.O.			
157	magazz. PT	Flange	FLANGIA	316L	n	1	3"	150 lb	S.O.			
158	magazz. PT	Flange	FLANGIA	316L	n	1	2-1/2"	150 lb	S.O.			


MS

↓

Pr	Ubicazione	Categoria	descrizione	Materiale	um	Q.ta'	Larghezza DN Ø.est.	Lunghezza PN Ø.int.	Spessore UNI/EN	Peso kg.	note	foto
159	magazz. PT	Flange	FLANGIA	316L	n	2	1-1/4"	150 lb	S.O.			
160	magazz. PT	Flange	FLANGIA	316L	n	1	1-1/2"	150 lb	S.O.			
161	magazz. PT	Flange	FLANGIA	316L	n	6	1/2"	150 lb	S.O.			
162	magazz. PT	Flange	FLANGIA	316L	n	1	1"	150 LB	BL			
163	magazz. PT	Flange	FLANGIA	316L	n	1	2"	300 lb	BL			
164	magazz. PT	Flange	FLANGIA	316L	n	1	1-1/2"	300 lb	BL			
165	magazz. PT	Flange	FLANGIA	316L	n	6	4"	150 lb	BL			
166	magazz. PT	Flange	FLANGIA	316L	n	1	4"	150 lb	BL			
167	magazz. PT	Flange	FLANGIA	316L	n	3	2"	150 lb	BL			
168	magazz. PT	Flange	FLANGIA	316L	n	2	1-1/2"	150 lb	S.O.			
169	magazz. PT	Flange	FLANGIA	316L	n	6	4"	150 lb	BL			
170	magazz. PT	Flange	FLANGIA	316L	n	3	10"	150 lb	S.O.			
171	magazz. PT	Flange	FLANGIA	316L	n	1	10"	150 lb	BL			
172	magazz. PT	Flange	FLANGIA	316L	n	2	80	16	05 / D			
173	magazz. PT	Flange	FLANGIA	316L	n	1	500	10	2277		M	
174	magazz. PT	Flange	FLANGIA	316L	n	4	50	16	2278/29			
175	magazz. PT	Flange	FLANGIA	316L	n	8	50	16	2278			
176	magazz. PT	Flange	FLANGIA	316L	n	4	40	6	2276			
177	magazz. PT	Flange	FLANGIA	316L	n	2	20	40	2284/29		F	
178	magazz. PT	Flange	FLANGIA	316L	n	10	20	16	2282/29			
179	magazz. PT	Flange	FLANGIA	316L	n	5	25	16	2282/29			
180	magazz. PT	Flange	FLANGIA	316L	n	6	32	16	2282/29			
181	magazz. PT	Flange	FLANGIA	316L	n	1	40	16	2282/29			
182	magazz. PT	Flange	FLANGIA	316L	n	1	32	16	2633			
183	magazz. PT	Flange	FLANGIA	316L	n	7	50	16	2282/29			
184	magazz. PT	Flange	FLANGIA	316L	n	2	80	16	2282/29			
185	magazz. PT	Flange	FLANGIA	316L	n	2	25	16	2282/29			
186	magazz. PT	Flange	FLANGIA	316L	n	1	80	10	6092/29		foro Ø34	
187	magazz. PT	Flange	FLANGIA	316L	n	1	100	16	6092/29		foro Ø34	
188	magazz. PT	Flange	FLANGIA	316L	n	1	125	16	6093/29			
189	magazz. PT	Flange	FLANGIA	316L	n	2	25	16	6093/29			
190	magazz. PT	Flange	FLANGIA	316L	n	3	20	16	2278/29			
191	magazz. PT	Flange	FLANGIA	316L	n	1	32	16	6093/29			



Pr	Ubicazione	Categoria	descrizione	Materiale	um	Q.ta'	Larghezza DN Ø.est.	Lunghezza PN Ø.int.	Spessore UNI/EN	Peso kg.	note	foto
192	magazz. PT	Flange	FLANGIA	316L	n	2	25	6	2276			
193	magazz. PT	Flange	FLANGIA	316L	n	2	25	16	6093/26		F	
194	magazz. PT	Flange	FLANGIA	316L	n	1	32	16	6093/29		F	
195	magazz. PT	Flangc	FLANGIA	316L	n	5	40	16	01 / B1			
196	magazz. PT	Flange	FLANGIA	316L	n	5	32	16	2278			
197	magazz. PT	Flange	FLANGIA	316L	n	1	32	16	2278/29			
198	magazz. PT	Flange	FLANGIA	316L	n	1	25	16	05 / B1			
199	magazz. PT	Flangc	FLANGIA	316L	n	5	40	6	2276			
200	magazz. PT	Flange	FLANGIA	316L	n	3	50	16	01 / B1			
201	magazz. PT	Flange	FLANGIA	316L	n	1	32	16	2278/29			
202	magazz. PT	Flange	FLANGIA	316L	n	7	50	6	2276			
203	magazz. PT	Flange	FLANGIA	316L	n	1	50	16	2278/29		F	
204	magazz. PT	Flangc	FLANGIA	316L	n	3	25	40	01 / A			
205	magazz. PT	Flange	FLANGIA	316L	n	1	25	40	6084/29			
206	magazz. PT	Flange	FLANGIA	316L	n	2	25	40	01 / A			
207	magazz. PT	Flange	FLANGIA	316L	n	2	32	16	6093/29		M	
208	magazz. PT	Flange	FLANGIA	316L	n	1	80	10	6092/29			
209	magazz. PT	Flange	FLANGIA	316L	n	1	65	16	2278			
210	magazz. PT	Flange	FLANGIA	316L	n	1	32	16	22278/29		F	
211	magazz. PT	Flange	FLANGIA	316L	n	1	80	6	2276			
212	magazz. PT	Flange	FLANGIA	316L	n	1	125	16	2276			
213	magazz. PT	Flange	FLANGIA	316L	n	2	80	16	6093/29		M	
214	magazz. PT	Flange	FLANGIA	316L	n	3	100	16	6093/29		F	
215	magazz. PT	Flange	FLANGIA	316L	n	2	100	16	6093/29			
216	magazz. PT	Flange	FLANGIA	316L	n	2	40	16	05 / B1			
217	magazz. PT	Flange	FLANGIA	316L	n	1	100	40	6084/29			
218	magazz. PT	Flange	FLANGIA	316L	n	2	125	16	2278/29			
219	magazz. PT	Flange	FLANGIA	316L	n	2	80	16	01 / A			
220	magazz. PT	Flange	FLANGIA	316L	n	1	65	16	2278/29		F	
221	magazz. PT	Flange	FLANGIA	316L	n	1	65	16	6093/29			
222	magazz. PT	Flange	FLANGIA	316L	n	1	200	10	6089		scorrevole	
223	magazz. PT	Flange	FLANGIA	316L	n	3	25	40	11 / B1			
224	magazz. PT	Flange	FLANGIA	316L	n	2	25	40	2284/29			



Pr	Ubicazione	Categoria	descrizione	Materiale	um	Q.ta	Larghezza DN Ø.est.	Lunghezza PN Ø.int.	Spessore UNI/EN	Peso kg.	note	foto
225	magazz. PT	Flange	FLANGIA	316L	n	1	50	40	2284/29			
226	magazz. PT	Flange	FLANGIA	316L	n	5	65	40	2284/29			
227	magazz. PT	Flange	FLANGIA	316L	n	2	25	40	11 / D			
228	magazz. PT	Flange	FLANGIA	316L	n	9	40	6	2276			
229	magazz. PT	Flange	FLANGIA	316L	n	15	32	16	2278/29		M	
230	magazz. PT	Flange	FLANGIA	316L	n	3	50	16	6093/29		M	
231	magazz. PT	Flange	FLANGIA	316L	n	1	32	16	2278/29		M	
232	magazz. PT	Flange	FLANGIA	316L	n	6	32	40	6084			
233	magazz. PT	Flange	FLANGIA	316L	n	11	32	40	6084/29			
234	magazz. PT	Flange	FLANGIA	316L	n	3	40	40	6084/29			
235	magazz. PT	Flange	FLANGIA	316L	n	3	40	40	6084/29		F	
236	magazz. PT	Flange	FLANGIA	316L	n	2	32	16	6093/29		M	
237	magazz. PT	Flange	FLANGIA	316L	n	1	32	2278/29				
238	magazz. PT	Flange	FLANGIA	316L	n	1	100	40	6084/29		F	
239	magazz. PT	Flange	FLANGIA	316L	n	1	65	40	6084			
240	magazz. PT	Flange	FLANGIA	316L	n	1	100	10	2527			
241	magazz. PT	Flange	FLANGIA	316L	n	1	100	16	2278			
242	magazz. PT	Flange	FLANGIA	316L	n	1	80	40	6095/29		M	
243	magazz. PT	Flange	FLANGIA	316L	n	1	40	40	6084/29			
244	magazz. PT	Flange	FLANGIA	316L	n	1	32	16	2278/29		F	
245	magazz. PT	Flange	FLANGIA	316L	n	1	100	40	6084/29			
246	magazz. PT	Flange	FLANGIA	316L	n	1	100	40	6084/29		F	
247	magazz. PT	Flange	FLANGIA	316L	n	2	65	6	2276			
248	magazz. PT	Flange	FLANGIA	316L	n	2	80	16	2278/29			
249	magazz. PT	Flange	FLANGIA	316L	n	2	15	16	2278/29			
250	magazz. PT	Flange	FLANGIA	316L	n	2	40	16	2278/29			
251	magazz. PT	Flange	FLANGIA	316L	n	2	50	16	2278/29			
252	magazz. PT	Flange	FLANGIA	316L	n	1	80	6	2276			
253	magazz. PT	Flange	FLANGIA	316L	n	1	100	10	2284/29			
254	magazz. PT	Flange	FLANGIA	316L	n	1	80	40	2284/29			53
255	magazz. PT	Flange	FLANGIA	316L	n	2	200	16	2527		cieche	
256	magazz. PT	Flange	FLANGIA	316L	n	2	200	16	11 / B1			54
257	magazz. PT	Flange	FLANGIA	316L	n	2	200	10	2281/29			

[Handwritten signature]

[Handwritten mark]

[Handwritten mark]



Pr	Ubicazione	Categoria	descrizione	Materiale	um	Q.ta'	Larghezza DN Ø.est.	Lunghezza PN Ø.int.	Spessore UNI/EN	Peso kg.	note	foto
258	magazz. PT	Flange	FLANGIA	316L	n	1	200	10	6092			
259	magazz. PT	Flange	FLANGIA	316L	n	2	65	6	2276			
260	magazz. PT	Flange	FLANGIA	316L	n	1	200	10	2277		scorrevole	
261	magazz. PT	Flange	FLANGIA	316L	n	2	80	16	6093		foro Ø60	
262	magazz. PT	Flange	FLANGIA	316L	n	1	100	16	6093/29		M	
263	magazz. PT	Flange	FLANGIA	316L	n	1	80	16	6093/26		F	
264	magazz. PT	Flange	FLANGIA	316L	n	1	80	40	6095		foro Ø42	
265	magazz. PT	Flange	FLANGIA	316L	n	2	300	10	2281/29			
266	magazz. PT	Flange	FLANGIA	316L	n	2	200	16	2282/29			
267	magazz. PT	Flange	FLANGIA	316L	n	2	250	16	2282/29			
268	magazz. PT	Flange	FLANGIA	316L	n	2	250	10	6092			
269	magazz. PT	Flange	FLANGIA	316L	n	2	300	10	6092			
270	magazz. PT	Flange	FLANGIA	316L	n	1	150	6	6090			
271	magazz. PT	Flange	FLANGIA	316L	n	3	200	10	6092			
272	magazz. PT	Flange	FLANGIA	316L	n	6	100	16	6093/29			
273	magazz. PT	Flange	FLANGIA	316L	n	4	200	16	2527			
274	magazz. PT	Flange	FLANGIA	316L	n	1	80	100	2286/26		F	
275	magazz. PT	Flange	FLANGIA	316L	n	1	25	100	2286/26		F	
276	magazz. PT	Flange	FLANGIA	316L	n	3	200	25	6083			
277	magazz. PT	Flange	FLANGIA	316Ti	n	2	100	16	11 / B1			
278	magazz. PT	Flange	FLANGIA	316Ti	n	2	15	16	2282/29			
279	magazz. PT	Flange	FLANGIA	316Ti	n	2	250	25	2283/29			
280	magazz. PT	Flange	FLANGIA	316Ti	n	1	50	16	2282/29			
281	magazz. PT	Flange	FLANGIA	316Ti	n	1	25	16	2282/29			
282	magazz. PT	Flange	FLANGIA	316Ti	n	2	25	16	11 / B1			
283	magazz. PT	Flange	FLANGIA	A 105	n	1	150	16	2282			
284	magazz. PT	Flange	FLANGIA	A 105	n	1	100	16	2282/29			
285	magazz. PT	Flange	FLANGIA	A 105	n	1	80	16	2633			
286	magazz. PT	Flange	FLANGIA	A 105	n	2	300	10	2277/29			
287	magazz. PT	Flange	FLANGIA	A 105	n	2	250	10	2277			
288	magazz. PT	Flange	FLANGIA	A 105	n	3	200	16	2278			
289	magazz. PT	Flange	FLANGIA	A 105	n	5	80	40	01 / B1			
290	magazz. PT	Flange	FLANGIA	A 105	n	1	125	6	2276			

[Handwritten signature]

[Handwritten mark]

[Handwritten mark]

[Handwritten mark]



Pr	Ubicazione	Categoria	descrizione	Materiale	um	Q.ta'	Larghezza DN Ø.est.	Lunghezza PN Ø.int.	Spessore UNI/EN	Peso kg.	note	foto
291	magazz. PT	Flange	FLANGIA	A 105	n	1	100	10	6093			
292	magazz. PT	Flange	FLANGIA	A 105	n	1	100	40	11 / B1		F	
293	magazz. PT	Flange	FLANGIA	A 105	n	1	350	10	01 / A			
294	magazz. PT	Flange	FLANGIA	A 105	n	2	200	10	2277			
295	magazz. PT	Flange	FLANGIA	A 105	n	4	200	16	2278			
296	magazz. PT	Flange	FLANGIA	A 105	n	2	6"	300 lb	W.N.			
297	magazz. PT	Flange	FLANGIA	A 105	n	1	6"	150 lb	W.N.			
298	magazz. PT	Flange	FLANGIA	A 105	n	1	3"	150 lb	W.N.			
299	magazz. PT	Flange	FLANGIA	A 105	n	1	4"	300 lb	W.N.			
300	magazz. PT	Flange	FLANGIA	A 105	n	2	3"	300 lb	W.N.			
301	magazz. PT	Flange	FLANGIA	A 350 LF2	n	2	200	16	2278			
302	magazz. PT	Flange	FLANGIA	A 350 LF2	n	5	200	10	2277			
303	magazz. PT	Flange	FLANGIA	A 350 LF2	n	1	200	10	2278/29			
304	magazz. PT	Flange	FLANGIA	A 350 LF2	n	2	250	16	2278			
305	magazz. PT	Flange	FLANGIA	A 350 LF2	n	1	300	10	2277			
306	magazz. PT	Flange	FLANGE VARIE 1/2" LWN a max 3" (a corpo, circa 30)	A 350 LF2	n	1					a corpo 32	
307	scaff. Flange	Anelli	ANELLO	hast. C276	n	1	240	80	38	15,58	kg.	
308	scaff. Flange	Anelli	ANELLO	hast. C276	n	2	160	70	20	3,32	kg.	
309	scaff. Flange	Anelli	ANELLO	hast. C276	n	2	170	120	12	1,39	kg.	
310	scaff. Flange	Anelli	ANELLO	hast. C276	n	1	240	90	38	15,07	kg.	56
311	scaff. Flange	Anelli	ANELLO	hast. C276	n	1	345	280	25	8,14	kg.	
312	scaff. Flange	Anelli	ANELLO	hast. C276	n	4	115	87	12,7	0,58	kg.	
313	scaff. Flange	Dischi	DISCO	hast. C276	n	2	125		25	3,13	kg.	
314	scaff. Flange	Dischi	DISCO	hast. C276	n	6	100		25	2,00	kg.	
315	scaff. Flange	Anelli	ANELLO	904L	n	2	180	90	20	3,05	kg.	
316	scaff. Flange	Anelli	ANELLO	SAF 2205	n	1	230	165	25	4,03	kg.	
317	scaff. Flange	Anelli	ANELLO	SAF 2205	n	1	170	75	15	2,19	kg.	
318	Soppalco	Anelli	ANELLO	SAF 2205	n	1	495	310	40	37,43	kg.	37, 38, 39
319	Soppalco	Anelli	ANELLO	SAF 2205	n	1	560	420	40	34,48	kg.	37, 38, 39
320	Soppalco	Flange	FLANGIA	304L	n	1	14"	150 lb	S.O.		p.z.	37, 38, 39
321	Soppalco	Flange	FLANGIA	304L	n	2	8"	150 lb	BL		p.z.	37, 38, 39
322	Soppalco	Flange	FLANGIA	304L	n	1	12"	150 lb	W.N.		p.z.	37, 38, 39



Pr	Ubicazione	Categoria	descrizione	Materiale	um	Q.ta'	Larghezza DN Ø.est.	Lunghezza PN Ø.int.	Spessore UNI/EN	Peso kg.	note	foto
323	Soppalco	Flange	FLANGIA	304L	n	1	250	100	2286/29		F	37, 38, 39
324	Soppalco	Flange	FLANGIA	304L	n	12	50	16	2278/29			37, 38, 39
325	Soppalco	Flange	FLANGIA	304L	n	1	80	16	2278/29			37, 38, 39
326	Soppalco	Flange	FLANGIA	304L	n	5	100	16	2278/29			37, 38, 39
327	Soppalco	Flange	FLANGIA	304L	n	4	250	16	2278/29			37, 38, 39
328	Soppalco	Flange	FLANGIA	304L	n	1	4"	150 lb	BL		foro Ø60	37, 38, 39
329	Soppalco	Anelli	ANELLO	304L	n	2	245	140	20	5,08	kg.	37, 38, 39
330	Soppalco	Anelli	ANELLO	304L	n	1	175		25	4,81	kg.	37, 38, 39
331	Soppalco	Anelli	ANELLO	304L	n	1	560	405	70	65,79	kg.	37, 38, 39
332	Soppalco	Anelli	ANELLO	304L	n	1	1090	875	50	132,72	kg.	37, 38, 39
333	Soppalco	Anelli	ANELLO	304L	n	1	976	600	40	148,93	kg.	37, 38, 39
334	Soppalco	Anelli	ANELLO	304L	n	1	690	490	20	29,66	kg.	37, 38, 39
335	Soppalco	Anelli	ANELLO	304L	n	2	480	340	40	28,85	kg.	37, 38, 39
336	Soppalco	Dischi	DISCO	304L	n	1	740		35	120,42	kg.	37, 38, 39
337	Soppalco	Anelli	PIASTRA	304	n	2	300	400	20	19,20	kg.	37, 38, 39
338	Soppalco	Anelli	PIASTRA	304	n	3	320	310	30	23,81	kg.	37, 38, 39
339	Soppalco	Flange	FLANGIA	316L	n	1	600	6	05 / A		pz.	37, 38, 39
340	Soppalco	Flange	FLANGIA	316L	n	2	600	10	6092		pz.	37, 38, 39
341	Soppalco	Flange	FLANGIA	316L	n	1	400	16	6092		pz.	37, 38, 39
342	Soppalco	Flange	FLANGIA	316L	n	7	80	100	2286/29		F	37, 38, 39
343	Soppalco	Dischi	DISCO	316L	n	1	810		20	82,45	kg.	37, 38, 39
344	Soppalco	Anelli	ANELLO	316L	n	1	265	155	40	11,61	kg.	37, 38, 39
345	Soppalco	Dischi	DISCO	316L	n	1	350		30	23,09	kg.	37, 38, 39
346	Soppalco	Dischi	DISCO	316L	n	1	300		25	14,14		37, 38, 39
347	Soppalco	Anelli	ANELLO	316L	n	2	175	50	40	7,07		37, 38, 39
348	Soppalco	Anelli	ANELLO	316L	n	4	275	210	20	3,96		37, 38, 39
349	Soppalco	Flange	FLANGIA	321	n	1	50	100	6097/26		M	37, 38, 39
350	Soppalco	Flange	FLANGIA	A 350 LF2	n	2	250	16	2278			37, 38, 39
351	Soppalco	Flange	FLANGIA	A 350 LF2	n	2	6"	150 lb	S.O.			37, 38, 39
352	Soppalco	Anelli	ANELLO	A 350 LF2	n	1	240	75	40	13,06	kg.	37, 38, 39
353	Soppalco	Anelli	ANELLO	A 350 LF2	n	1	260	115	40	13,67	kg.	37, 38, 39
354	Soppalco	Anelli	ANELLO	A 350 LF2	n	1	175	55	50	8,67	kg.	37, 38, 39
355	Soppalco	Anelli	ANELLO	904L	n	1	570	410	30	29,56		37, 38, 39

Handwritten mark resembling a stylized 'Z' or '2'.

Handwritten mark resembling a stylized 'Q'.

Handwritten signature or initials.



Pr	Ubicazione	Categoria	descrizione	Materiale	um	Q.ta'	Larghezza DN Ø est.	Lunghezza PN Ø int.	Spessore UN/EN	Peso kg.	note	foto
356	Soppalco	Tubi	CURVA 90° L.R.	304	n	1	323		4			37, 38, 39
357	Soppalco	Tubi	CURVA 90° L.R.	304	n	2	273		3			37, 38, 39
358	Soppalco	Tubi	CURVA 90° L.R.	304	n	1	168		3			37, 38, 39
359	Camera	Mat. Apporto	Elettrodi OERLIKON	P355NH	n	7	3,2				ETC PH 56ST	
360	Camera	Mat. Apporto	Elettrodi OERLIKON	P355NH	n	2	4				ETC PH 56ST	
361	Camera	Mat. Apporto	Elettrodi OERLIKON	P 275 NH	n	3	3,2				ETC PH 58S	
362	Camera	Mat. Apporto	Elettrodi ESAB	P 275 NH	n	1	3,2				OK 4850	
363	Camera	Mat. Apporto	Elettrodi OERLIKON	P 275 NH	n	1	3,2				ETC PH 58 S	
364	Camera	Mat. Apporto	Elettrodi OERLIKON	P 275 NH	n	4	4				TENAX 58 S	
365	Camera	Mat. Apporto	Elettrodi ESAB	P 275 NH	n	2	5				OK 48.50	
366	Camera	Mat. Apporto	Elettrodi OERLIKON	P 275 NH	n	6	5				TENAX 58 S	
367	Camera	Mat. Apporto	Elettrodi OERLIKON	316L	n	3	2				TENAX 58 S	
368	Camera	Mat. Apporto	Elettrodi LINCOLN	316L	n	1	3,2				SUPRANOX RS 316L	
369	Camera	Mat. Apporto	Elettrodi OERLIKON	316L	n	1	3,2				LIMAROSTA 316 L	
370	Camera	Mat. Apporto	Elettrodi LINCOLN	316L	n	1	5				BASINOX 316LT	
371	Camera	Mat. Apporto	Elettrodi LINCOLN	304L	n	5	2,5				LIMAROSTA 316 L	
372	Camera	Mat. Apporto	Elettrodi AVESTA	304L	n	1	2,5				LIMAROSTA 304 L	
373	Camera	Mat. Apporto	Elettrodi LINCOLN	304	n	9	3,2				308L/MVR	
374	Camera	Mat. Apporto	Elettrodi AVESTA	304	n	1	3,25				LIMAROSTA 304L	117
375	Camera	Mat. Apporto	Elettrodi LINCOLN	304	n	5	4				308L/MVR	
376	Camera	Mat. Apporto	Elettrodi LINCOLN	304	n	5	4				LIMAROSTA 304L	
377	Camera	Mat. Apporto	Elettrodi LINCOLN	304	n	5	4				LIMAROSTA 304L	
378	Camera	Mat. Apporto	Elettrodi LINCOLN	304	n	14	5				LIMAROSTA 304L	
379	Camera	Mat. Apporto	Elettrodi AVESTA	309	n	1	3,25				P5	
379	Camera	Mat. Apporto	Elettrodi LINCOLN	309	n	6	4				AROSTA 309Mo	
380	Camera	Mat. Apporto	Elettrodi LINCOLN	309	n	1	4				LIMAROSTA 309S	
381	Camera	Mat. Apporto	Elettrodi LINCOLN	309	n	4	5				AROSTA 309Mo	
382	Camera	Mat. Apporto	Elettrodi AVESTA	309	n	2	5				P5	
382	Camera	Mat. Apporto	Elettrodi OERLIKON	309	n	2	5				ETC PH BS 309L	
384	Camera	Mat. Apporto	Elettrodi HAYNES	hast. B3	n	1	4				H. B3 (aperta)	119
385	Camera	Mat. Apporto	Elettrodi OXFORD ALLOYS	C22	n	1	5/32"				ALLOY 122 (aperta)	
386	Camera	Mat. Apporto	Elettrodi TECHALLOY	C276	n	4	3,2				TECHROD 276 (1 aperta)	118
387	Camera	Mat. Apporto	Elettrodi OXFORD ALLOYS	Alloy A	n	2	1/8"				Alloy A (1 aperta)	



Pr	Ubicazione	Categoria	descrizione	Materiale	um	Q.ta'	Larghezza DN Ø.est.	Lunghezza PN Ø.int.	Spessore UNI/EN	Peso kg.	note	foto
388	Camera	Mat. Apporto	Elettrodi TECHALLOY	Alloy A	n	1	3/16"				TECHROD WELD A (aperta)	
389	Camera	Mat. Apporto	Elettrodi OXFORD ALLOYS	Alloy A	n	1	5/32"				ALLOY 122 (aperta)	
390	Camera	Mat. Apporto	Elettrodi TECHALLOY	Alloy A	n	2	5/32"				TECHROD WELD A	
391	Camera	Mat. Apporto	Elettrodi	906	n	5	4				TRUWELD 20.25.5LC.R	
392	Camera	Mat. Apporto	Elettrodi	906	n	2	3,2				TRUWELD 20.25.5LC.R	
393	Camera	Mat. Apporto	Elettrodi AVESTA	308	n	4	5				308L/MVR BAS	
394	Camera	Mat. Apporto	Elettrodi AVESTA	904L	n	3	5				904L	
395	Camera	Mat. Apporto	Elettrodi BOHLER	904L	n	1	4				FOX CN 20/25 M	
396	Camera	Mat. Apporto	Elettrodi	SAF 2507	n	2	3,2				TRUWELD 25.9.4.B	
397	Camera	Mat. Apporto	Elettrodi	SAF 2507	n	2	4				TRUWELD 25.9.4.B	
398	Camera	Mat. Apporto	Elettrodi BOHLER	SAF 2209	n	1	4				FOX CN 22/9 N	
399	Camera	Mat. Apporto	Elettrodi AVESTA	1.4433	n	1	3,25				SKRNFRTV	
400	Camera	Mat. Apporto	Elettrodi AVESTA	318	n	6	3,25				318/SKNb	
401	Camera	Mat. Apporto	Elettrodi AVESTA	318	n	2	4				318/SKNb	
402	Camera	Mat. Apporto	Elettrodi AVESTA	318	n	2	5				318/SKNb	
403	Camera	Mat. Apporto	Elettrodi AVESTA	347	n	6	5				347/MVnb	
404	Camera	Mat. Apporto	Elettrodi AVESTA	347	n	1	4				347/MVnb	
405	Camera	Mat. Apporto	Elettrodi OERLIKON	basso leg	n	3	4				CROMOCORD 5LVPMD	
406	Camera	Mat. Apporto	Elettrodi BOHLER	basso leg	n	3	4				FOX DCMSkb	
407	Camera	Mat. Apporto	Tig AVESTA	308L	kg	5	2				308L/MVR	
408	Camera	Mat. Apporto	Tig	SAF 2205	kg	5	2					
409	Camera	Mat. Apporto	Tig SOGES	hast. C276	kg	5	2,4				ER 14 NiCrMo4	
410	Camera	Mat. Apporto	Tig INCO WELD	hast. C276	kg	4,54	2	n° 4			NC276-078-10TS	
411	Camera	Mat. Apporto	Tig SOGES	Alloy 622	kg	5	1,6				Alloy 622	
412	Camera	Mat. Apporto	Tig UTP A 80 Ni		kg	5	2,4				24155	
413	Camera	Mat. Apporto	Tig OERLIKON		kg	5	1,6				CARBOROD 1	
414	Camera	Mat. Apporto	Tig OERLIKON		kg	5	2				CARBOROD 1	
415	Camera	Mat. Apporto	Tig OERLIKON	basso leg	kg	5	2,4	n° 2			CARBORODCrMo5	
416	Camera	Mat. Apporto	Tig HAYNES	hast. B3	kg	10	2,4	n° 4				122
417	Camera	Mat. Apporto	Tig VENGAS	316	kg	5	1,6				316LSI	

[Handwritten signature]

[Handwritten signature]

[Handwritten signature]



Pr	Ubicazione	Categoria	descrizione	Materiale	um	Q.ta'	Larghezza DN Ø.est.	Lunghezza PN Ø.int.	Spessore UNI/EN	Peso kg.	note	foto
418	Camera	Mat. Apporto	Tig VENGAS	316	kg	5	2					
419	Camera	Mat. Apporto	Tig	H. C22	kg							
420	Camera	Mat. Apporto	Tig SOGES	duplex	kg	5	1,6					
421	Camera	Mat. Apporto	Tig SOGES	hast. C276	kg	5	2,4					
422	Camera	Mat. Apporto	Tig INCO WELD	hast. C276	kg	4,54	2				NC276-078-10IS	
423	Camera	Mat. Apporto	Tig	hast. B3	kg	5	2,4				09ERNIMo-10	
424	Camera	Mat. Apporto	Filo W.A.	309L	kg	15	1,2	n° 2			TETRA 309LMo-G	
425	Camera	Mat. Apporto	Filo W.A.	R71	kg	15	1,2	n° 4			ROBOFIL R71	
426	Camera	Mat. Apporto	Filo SAF FRO	Fe	kg	16	1,2				FLUXOFILCORD 16	
427	Camera	Mat. Apporto	Filo AVESTA	347	kg	15	1,2	n° 2			347/MVNb	
428	Camera	Mat. Apporto	Filo W.A.	308L	kg	15	1,2	2			TETRA S 308L-G	
429	Camera	Mat. Apporto	Filo BOHLER	308L	kg	15	1,2				EAS 2-MC	
430	Camera	Mat. Apporto	Filo BOHLER	SAF 2507	kg	13,8	4				FOX CN/22/9	
431	Camera	Mat. Apporto	Filo BOHLER	SAF 2507	kg	13,5	3,2				FOX CN/22/9	
432	Camera	Mat. Apporto	Filo Fe Basico		kg	15	1,6	n° 2			ETC 6130	
433	Camera	Mat. Apporto	Filo LINCOLN		kg	15	1,2				OUTHERSHELD71E- /M/	
434	Camera	Mat. Apporto	Filo	710M	kg	15	1,6	n° 2			STEIN MEGAFIL	
435	Camera	Mat. Apporto	Filo SAF FRO	316L	kg	15	1,2	n° 2			FILINOX 316L SI	
436	Camera	Mat. Apporto	Filo W.A.	316L	kg	15	1	n° 2			SWM 316L SI	
437	Camera	Mat. Apporto	Filo T & R	316L	kg	15	1	n° 2			TRUMIG 316L SI	
438	Camera	Mat. Apporto	Filo W.A.	316L	kg	15	1,2	n° 5			TETRA S 316L SI	
439	Camera	Mat. Apporto	Filo OERLIKON	316L	kg	15	1,2	n° 2			FLUXINOX 316L	
440	Camera	Mat. Apporto	Arco Scomm. AVESTA	316L	kg	25	2	n° 2			ER 316L A.S.	
441	Camera	Mat. Apporto	Arco Scomm. AVESTA	316L	kg	25	3,2	n° 2			ER 316L A.S.	
442	Camera	Mat. Apporto	Arco Scomm. GRINOX	316L	kg	20	4	n° 2				
443	Camera	Mat. Apporto	Arco Scomm. SAF FRO	316L	kg	20	2,4					
444	Camera	Mat. Apporto	Arco Scomm. AVESTA	316L	kg	25	2,4				316L SMR	
445	Camera	Mat. Apporto	Arco Scomm. METAL ARCO STEEL	309	kg	25	2,4				Filo A.S. 309L-Mo	
446	Camera	Mat. Apporto	Arco Scomm. SAF FRO	AS 36	kg	25	3,2					
447	Camera	Mat. Apporto	Arco Scomm. SAF FRO	AS 36	kg	25	4	n° 3				
448	Camera	Mat. Apporto	Arco Scomm. AVESTA	318	kg	25	2,4				ER 318 SI	
449	Camera	Mat. Apporto	Arco Scomm. AVESTA	318	kg	25	3,2				ER 318 SI	

Fallimento n 57/2012

"C.M.R. Industry S.r.l." con Unico socio

Handwritten signature

Handwritten signature




Pr	Ubicazione	Categoria	descrizione	Materiale	um	Q.ta	Larghezza DN Ø.est.	Lunghezza PN Ø.int.	Spessore UNI/EN	Peso kg.	note	foto
450	Camera	Mat. Apporto	Arco Somm. AVESTA	308	kg	25	2	n° 2			ER 308 L.A.S.	
451	Camera	Mat. Apporto	Arco Somm.	904L	kg	25	2,4					
452	Camera	Mat. Apporto	Arco Somm.	SAF 2209	kg	25	2,4					
453	Camera	Mat. Apporto	Arco Somm. AVESTA	316L	kg	25	2,4					
454	Camera	Mat. Apporto	Flussi OERLIKON		kg	25		n° 2			OP 121 TT/W	115
455	Camera	Mat. Apporto	Flussi SAF FRO		kg	25		n° 3			AS 630	115
456	Camera	Mat. Apporto	Flussi SAF FRO		kg	25		n° 15			CN 100	115
457	cavalletta lamiera inox	Dischi	disco	304	n	1	960		20	115,75		
458	cavalletta lamiera inox	Lamiera	lamiera	304	n	1	1000	3000	2	48,00		
459	cavalletta lamiera inox	Lamiera	lamiera 5148	304	n	1	1000	2000	2,5	40,00		
460	cavalletta lamiera inox	Lamiera	lamiera 5148	304	n	1	1000	3000	3	72,00		
461	cavalletta lamiera inox	Lamiera	lamiera 5148	304	n	1	1500	3000	3	108,00		
462	cavalletta lamiera inox	Lamiera	lamiera 5148	304	n	1	2000	4000	3	192,00		
463	cavalletta lamiera inox	Lamiera	lamiera	304	n	1	270	1350	4	11,66		
464	cavalletta lamiera inox	Lamiera	lamiera	304	n	1	350	970	4	10,86		
465	cavalletta lamiera inox	Lamiera	lamiera 5148	304	n	1	1250	2100	4	84,00		
466	cavalletta lamiera inox	Lamiera	lamiera 6006	304	n	4	1250	6600	5	1 320,00		
467	cavalletta lamiera inox	Lamiera	lamiera	304	n	1	1500	2250	5	135,00		
468	cavalletta lamiera inox	Lamiera	lamiera	304	n	1	500	700	6	16,80		
469	cavalletta lamiera inox	Lamiera	lamiera	304	n	2	500	2000	7	112,00		
470	cavalletta lamiera inox	Lamiera	lamiera	304	n	1	1000	6000	8	384,00		
471	cavalletta lamiera inox	Lamiera	lamiera 6006	304	n	1	1250	2500	8	200,00		
472	cavalletta lamiera inox	Lamiera	lamiera	304	n	1	500	800	10	32,00		
473	cavalletta lamiera inox	Lamiera	lamiera	304	n	1	1000	3500	10	280,00		
474	cavalletta lamiera inox	Lamiera	lamiera 5148	304	n	1	1000	2500	10	200,00		
475	cavalletta lamiera inox	Lamiera	lamiera	304	n	1	780	1500	12	112,32		
476	cavalletta lamiera inox	Lamiera	lamiera	304	n	1	1500	1740	12	250,56		
477	cavalletta lamiera inox	Lamiera	lamiera 5148	304	n	1	1500	3000	12	432,00		
478	cavalletta lamiera inox	Lamiera	lamiera 6008	304	n	1	1500	4000	12	576,00		
479	cavalletta lamiera inox	Lamiera	lamiera	304	n	1	650	800	25	104,00		
480	cavalletta lamiera inox	Lamiera	lamiera	SAF 2205	n	1	1500	3000	5	180,00		
481	cavalletta lamiera inox	Lamiera	lamiera	SAF 2205	n	1	700	2000	7	78,40		
482	cavalletta lamiera inox	Lamiera	lamiera	SAF 2205	n	1	870	980	10	68,21		

G

M

~ ~ ~



Pr	Ubicazione	Categoria	descrizione	Materiale	um	Q.ta'	Larghezza DN Ø.est.	Lunghezza PN Ø.int.	Spessore UNI/EN	Peso kg.	note	foto
483	cavalletta lamiera inox	Lamiera	lamiera 6000	316L	n	1	1250	7000	2	140,00		
484	cavalletta lamiera inox	Lamiera	lamiera 5148	316L	n	1	1000	1400	3	33,60		
485	cavalletta lamiera inox	Lamiera	lamiera 5148	316L	n	1	1000	2670	3	64,08		
486	cavalletta lamiera inox	Lamiera	lamiera 5148	316L	n	1	1500	2100	3	75,60		
487	cavalletta lamiera inox	Lamiera	lamiera 5148	316L	n	1	1500	3000	3	108,00		
488	cavalletta lamiera inox	Lamiera	lamiera 6000	316L	n	1	2000	8040	3	385,92		
489	cavalletta lamiera inox	Lamiera	lamiera	316L	n	1	550	1200	5	26,40		
490	cavalletta lamiera inox	Lamiera	lamiera 5148	316L	n	1	1000	5700	5	228,00		
491	cavalletta lamiera inox	Lamiera	lamiera 5148	316L	n	1	1000	1900	5	76,00		
492	cavalletta lamiera inox	Lamiera	lamiera 5148	316L	n	4	1250	3800	5	760,00		130
493	cavalletta lamiera inox	Lamiera	lamiera 5148	316L	n	1	1500	4500	5	270,00		
494	cavalletta lamiera inox	Lamiera	lamiera	316L	n	1	1500	1725	7	144,90		
495	cavalletta lamiera inox	Lamiera	lamiera	316L	n	1	250	1500	8	24,00		
496	cavalletta lamiera inox	Lamiera	lamiera	316L	n	1	1500	3000	8	288,00		
497	cavalletta lamiera inox	Lamiera	lamiera 5148	316L	n	1	490	2000	10	78,40		
498	cavalletta lamiera inox	Lamiera	lamiera 6000	316L	n	1	1280	9000	10	921,60		
499	cavalletta lamiera inox	Lamiera	lamiera	316L	n	1	670	1500	12	96,48		
500	cavalletta lamiera inox	Lamiera	lamiera 5148	316L	n	1	2000	4000	12	768,00		127
501	cavalletta lamiera inox	Lamiera	lamiera	316L	n	1	370	1500	14	62,16		
502	cavalletta lamiera inox	Lamiera	lamiera	316L	n	2	490	6000	14	658,56		
503	cavalletta lamiera inox	Lamiera	lamiera	316L	n	1	230	1200	20	44,16		
504	cavalletta lamiera inox	Lamiera	lamiera	316L	n	1	500	700	20	56,00		
505	cavalletta lamiera inox	Lamiera	lamiera	316L	n	1	600	600	20	57,60		
506	cavalletta lamiera inox	Lamiera	lamiera	316L	n	1	800	800	32	163,84		129
507	cavalletta lamiera inox	Lamiera	lamiera 6001	316Ti	n	1	2000	6300	8	806,40		128
508	cavalletta lamiera inox	Lamiera	lamiera	904L	n	1	520	1140	6	28,45		
509	cavalletta lamiera inox	Lamiera	lamiera	904L	n	1	1500	1780	10	213,60		
510	cavalletta lamiera inox	Lamiera	lamiera	904L	n	1	580	1500	15	104,40		
511	cavalletta lamiera inox	Lamiera	lamiera	904L	n	1	1250	1180	15	177,00		
512	cavalletta lamiera inox	Lamiera	lamiera 5148	hast. C276	n	1	2000	1600	5	145,00		125
513	cavalletta lamiera inox	Lamiera	lamiera 5148	hast. C276	n	1	2438	4085	7,93	687,00		124
514	cavalletta lamiera inox	Lamiera	lamiera	hast. C276	n	1	650	1300	8	60,16		
515	cavalletta lamiera inox	Lamiera	lamiera 5148	hast. C276	n	1	2000	6000	8	914,00		123

Fallimento n 57/2012
 "C.M.R. Industry S.r.l." con Unico socio


[Handwritten signature]



Pr	Ubicazione	Categoria	descrizione	Materiale	um	Q.ta'	Larghezza DN Ø.est.	Lunghezza PN Ø.int.	Spessore UNI/EN	Peso kg.	note	foto
516	cavalletta lamiera inox	Lamiera	lamiera 5148	hast. C276	n	1	870	2000	10	154,86		
517	cavalletta lamiera inox	Lamiera	lamiera	hast.C4	n	1	900	930	1,5	11,17		
518	cavalletta lamiera inox	Lamiera	lamiera	nickel200	n	1	1000	2000	3	53,40		
519	cavalletta ferro	Lamiera	lamiera	16Mo3	n	1	960	1400	12	129,02		
520	cavalletta ferro	Lamiera	lamiera	16Mo3	n	1	1800	2050	12	354,24		
521	cavalletta ferro	Lamiera	lamiera	A516Gr.70	n	1	1050	1400	8	94,08		
522	cavalletta ferro	Lamiera	lamiera	Fe	n	1	1100	6300	8	443,52		
523	cavalletta ferro	Lamiera	lamiera	Fe	n	1	2000	3000	8	384,00		
524	cavalletta ferro	Lamiera	lamiera	Fe	n	1	2500	3940	18	1 418,40		131
525	cavalletta ferro	Lamiera	lamiera 5148	P265GH	n	1	2000	6000	6	576,00		
526	cavalletta ferro	Lamiera	lamiera	P275NH	n	1	1130	6800	8	491,78		
527	cavalletta ferro	Lamiera	lamiera	P275NH	n	1	2000	3300	8	422,40		
528	cavalletta ferro	Lamiera	lamiera	P275NH	n	1	2500	2750	15	825,00		
529	cavalletta ferro	Lamiera	lamiera	S275JR	n	1	2000	1780	12	341,76		
530	fronte magazzino.	Nastri	nastri	304	mt	90	91		2,5	163,80		
531	fronte magazzino.	Nastri	nastri	304	mt	74	115		3	204,24		
532	fronte magazzino.	Nastri	nastri	304	mt	65	135		3	210,60		
533	fronte magazzino.	Nastri	nastri	304	mt	50	91		3	109,20		
534	fronte magazzino.	Nastri	nastri	304	mt	50	134		4	214,40		
535	fronte magazzino.	Nastri	nastri	316L	mt	44	91		3	96,10		
536	fronte magazzino.	Nastri	nastri	316L	mt	60	135		3	194,40		
537	fronte magazzino.	Nastri	nastri	316L	mt	160	115		3	441,60		134
538	fronte magazzino.	Nastri	nastri	316L	mt	45	134		4	192,96		
539	fronte magazzino.	Nastri	nastri	316L	mt	48	90		4	138,24		
540	fronte magazzino.	Nastri	nastri	316Ti	mt	215	115		3	593,40		135
541	cavalletta accanto nastri	Dischi	disco 5148	hast. C276	n	2	2900		10	1 175,13	saldato	132, 133
542	per terra davanti nastri	Dischi	disco 5148	316L	n	8	1420		8	810,43		137
543	per terra davanti nastri	Dischi	disco 5148	304	n	2	750		6	42,39		
544	per terra davanti nastri	Dischi	disco 6008	316Ti	n	2	665		5	27,77		
545	per terra davanti nastri	Dischi	n.2 semi dischi 6008	316Ti	n	2	2910		8	850,87	4 pezzi	136
546	per terra davanti nastri	Dischi	n.2 semi dischi 6008	316Ti	n	2	2910		10	1 063,59	4 pezzi	136
547	per terra davanti nastri	Dischi	disco 6008	304	n	2	1370		12	282,89		
548	4 cavallette zona torneria	Profili	prof/esagono	304	mt	2,5	24			8,91		138 - 141

Fallimento n 57/2012

"C.M.R. Industry S.r.l." con Unico socio



Pr	Ubicazione	Categoria	descrizione	Materiale	um	Q.ta'	Larghezza DN Ø.est.	Lunghezza PN Ø.int.	Spessore UNI/EN	Peso kg.	note	foto
549	4 cavallette zona torneria	Profili	prof/piatto	304	mt	5	25		10	9,85		138 - 141
550	4 cavallette zona torneria	Profili	prof/piatto	304	mt	12	10		4	3,78		138 - 141
551	4 cavallette zona torneria	Profili	prof/piatto	304	mt	8	20		3	3,78		138 - 141
552	4 cavallette zona torneria	Profili	prof/piatto	304	mt	5	20		15	11,82		138 - 141
553	4 cavallette zona torneria	Profili	prof/piatto	304	mt	6	90		10	42,55		138 - 141
554	4 cavallette zona torneria	Profili	prof/piatto	304	mt	2,2	50		40	34,67		138 - 141
555	4 cavallette zona torneria	Profili	prof/piatto	304	mt	4,5	25		10	8,87		138 - 141
556	4 cavallette zona torneria	Profili	prof/piatto	304	mt	7	50	3500	3	8,27		138 - 141
557	4 cavallette zona torneria	Profili	prof/piatto	304	mt	3,5	60		10	16,55		138 - 141
558	4 cavallette zona torneria	Profili	prof/piatto	304	mt	3,5	30		3	2,48		138 - 141
559	4 cavallette zona torneria	Profili	prof/piatto	304	mt	3,5	10		4	1,10		138 - 141
560	4 cavallette zona torneria	Profili	prof/piatto	316L	mt	8	30		10	18,91		138 - 141
561	4 cavallette zona torneria	Profili	prof/piatto	316L	mt	4	30		3	2,84		138 - 141
562	4 cavallette zona torneria	Profili	prof/piatto	316L	mt	4	100		12	37,82		138 - 141
563	4 cavallette zona torneria	Profili	prof/piatto	316L	mt	2	100		6	9,46		138 - 141
564	4 cavallette zona torneria	Profili	prof/piatto	316L	mt	2,8	100		30	66,19		138 - 141
565	4 cavallette zona torneria	Profili	prof/piatto	316L	mt	24	10		5	9,46		138 - 141
566	4 cavallette zona torneria	Profili	prof/piatto	316L	mt	16	20		4	10,09		138 - 141
567	4 cavallette zona torneria	Profili	prof/piatto	316L	mt	16	40		8	40,35		138 - 141
568	4 cavallette zona torneria	Profili	prof/piatto	316L	mt	32	30		3	22,69		138 - 141
569	4 cavallette zona torneria	Profili	prof/quadro	304	mt	2	60		60	56,74		138 - 141
570	4 cavallette zona torneria	Profili	prof/quadro	304	mt	5	60		60	141,84		138 - 141
571	4 cavallette zona torneria	Profili	prof/quadro	316L	mt	1	20		20	3,15		138 - 141
572	4 cavallette zona torneria	Profili	prof/tondo	304	mt	3	6			0,67		138 - 141
573	4 cavallette zona torneria	Profili	prof/tondo	304	mt	3	10			1,86		138 - 141
574	4 cavallette zona torneria	Profili	prof/tondo	304	mt	3	14			3,64		138 - 141
575	4 cavallette zona torneria	Profili	prof/tondo	304	mt	3	20			7,42		138 - 141
576	4 cavallette zona torneria	Profili	prof/tondo	304	mt	12	20			29,69		138 - 141
577	4 cavallette zona torneria	Profili	prof/tondo	304	mt	2,5	30			13,92		138 - 141
578	4 cavallette zona torneria	Profili	prof/tondo	304	mt	6	35			45,47		138 - 141
579	4 cavallette zona torneria	Profili	prof/tondo	304	mt	6	45			75,16		138 - 141
580	4 cavallette zona torneria	Profili	prof/tondo	304	mt	0,6	50			9,28		138 - 141
581	4 cavallette zona torneria	Profili	prof/tondo	304	mt	4	50			61,86		138 - 141

Handwritten signature and scribbles.



Pr	Ubicazione	Categoria	descrizione	Materiale	um	Q.ta'	Larghezza DN Ø.est.	Lunghezza PN Ø.int.	Spessore UN/EN	Peso kg.	note	foto
582	4 cavallette zona torneria	Profili	prof/tondo	304	mt	4,2	90			210,44		138 - 141
583	4 cavallette zona torneria	Profili	prof/tondo 51,48	304	mt	0,5	105			34,10		138 - 141
584	4 cavallette zona torneria	Profili	prof/tondo	316L	mt	15	8			5,94		138 - 141
585	4 cavallette zona torneria	Profili	prof/tondo	316L	mt	21	10			12,99		138 - 141
586	4 cavallette zona torneria	Profili	prof/tondo	316L	mt	27	12			24,05		138 - 141
587	4 cavallette zona torneria	Profili	prof/tondo	316L	mt	1,8	14			2,18		138 - 141
588	4 cavallette zona torneria	Profili	prof/tondo	316L	mt	3	25			11,60		138 - 141
589	4 cavallette zona torneria	Profili	prof/tondo	316L	mt	1	25			3,87		138 - 141
590	4 cavallette zona torneria	Profili	prof/tondo	316L	mt	5	25			19,33		138 - 141
591	4 cavallette zona torneria	Profili	prof/tondo	316L	mt	2,8	30			15,59		138 - 141
592	4 cavallette zona torneria	Profili	prof/tondo	316L	mt	2,8	35			21,22		138 - 141
593	4 cavallette zona torneria	Profili	prof/tondo	316L	mt	1,5	50			23,20		138 - 141
594	4 cavallette zona torneria	Tubi	tubo eu	304	mt	120	88,9		3	777,21		138 - 141
595	4 cavallette zona torneria	Tubi	tubo eu	304	mt	60	60,3		3	259,22		138 - 141
596	4 cavallette zona torneria	Tubi	tubo eu	304	mt	12	88,9		4	102,42		138 - 141
597	4 cavallette zona torneria	Tubi	tubo eu	304	mt	12	88,9		3	77,72		138 - 141
598	4 cavallette zona torneria	Tubi	tubo eu	304	mt	6	114,3		3,05	51,17		138 - 141
599	4 cavallette zona torneria	Tubi	tubo eu	304	mt	18	76,1		3	99,21		138 - 141
600	4 cavallette zona torneria	Tubi	tubo eu	304	mt	18	60,3		3	77,77		138 - 141
601	4 cavallette zona torneria	Tubi	tubo eu	304	mt	18	60,3		4	101,88		138 - 141
602	4 cavallette zona torneria	Tubi	tubo eu	304	mt	6	48,3		4	26,72		138 - 141
603	4 cavallette zona torneria	Tubi	tubo eu	304	mt	6	21,3		2,5	7,09		138 - 141
604	4 cavallette zona torneria	Tubi	tubo eu	304	mt	6	88,9		3,05	39,49		138 - 141
605	4 cavallette zona torneria	Tubi	tubo eu	304	mt	12	33,4		2	18,94		138 - 141
606	4 cavallette zona torneria	Tubi	tubo eu	304	mt	2	30		3	4,07		138 - 141
607	4 cavallette zona torneria	Tubi	tubo eu	304	mt	120	16		1,5	65,60		138 - 141
608	4 cavallette zona torneria	Tubi	tubo eu	304	mt	6	42,4		3	17,82		138 - 141
609	4 cavallette zona torneria	Tubi	tubo eu	304	mt	12	33,4		6,71	54,01		138 - 141
610	4 cavallette zona torneria	Tubi	tubo eu	304	mt	6	33,4		3	13,75		138 - 141
611	4 cavallette zona torneria	Tubi	tubo eu	304	mt	6	60,3		3	25,92		138 - 141
612	4 cavallette zona torneria	Tubi	tubo eu	304	mt	5	70,5		2,5	21,36		138 - 141
613	4 cavallette zona torneria	Tubi	tubo eu	304	mt	5	48,3		3	17,08		138 - 141
614	4 cavallette zona torneria	Tubi	tubo eu	304	mt	12	60,3		2,6	45,25		138 - 141

Handwritten signature and scribbles.

Pr	Ubicazione	Categoria	descrizione	Materiale	um	Q.ta'	Larghezza DN Ø est.	Lunghezza PN Ø.int.	Spessore UN/EN	Peso kg.	note	foto
615	4 cavallette zona torneria	Tubi	tubo eu	304	mt	1,5	141,3		9,53	47,34		138 - 141
616	4 cavallette zona torneria	Tubi	tubo eu	304	mt	5	114,3		2,5	35,12		138 - 141
617	4 cavallette zona torneria	Tubi	tubo eu	304	mt	5	21,3		2,11	5,09		138 - 141
618	4 cavallette zona torneria	Tubi	tubo eu	304	mt	6	19,05		1,65	4,33		138 - 141
619	4 cavallette zona torneria	Tubi	tubo eu	304	mt	3	25,4		1,25	2,28		138 - 141
620	4 cavallette zona torneria	Tubi	tubo eu	304	mt	1,6	88,9		2,77	9,59		138 - 141
621	4 cavallette zona torneria	Tubi	tubo eu	304	mt	12	88,9		4	102,42		138 - 141
622	4 cavallette zona torneria	Tubi	tubo eu	304	mt	1,7	219,1		3	27,70		138 - 141
623	4 cavallette zona torneria	Tubi	tubo eu	304	mt	2,3	88,9		3,05	15,14		138 - 141
624	4 cavallette zona torneria	Tubi	tubo eu	304	mt	1,1	141,3		4	15,18		138 - 141
625	4 cavallette zona torneria	Tubi	tubo eu	304	mt	8	88,9	4000	3,05	52,65		138 - 141
626	4 cavallette zona torneria	Tubi	tubo eu	304	mt	3	106		3	23,30		138 - 141
627	4 cavallette zona torneria	Tubi	tubo eu	304	mt	5	88,9		2,5	27,14		138 - 141
628	4 cavallette zona torneria	Tubi	tubo eu	304	mt	2	168,3		6	48,95		138 - 141
629	4 cavallette zona torneria	Tubi	tubo eu	304	mt	1,5	106		3	11,65		138 - 141
630	4 cavallette zona torneria	Tubi	tubo eu	316L	mt	3	88,9		3,05	19,74		138 - 141
631	4 cavallette zona torneria	Tubi	tubo eu	316L	mt	3	114,3		6	48,99		138 - 141
632	4 cavallette zona torneria	Tubi	tubo eu	316L	mt	6	60,3		3	25,92		138 - 141
633	4 cavallette zona torneria	Tubi	tubo eu	316L	mt	6	25,4		1,65	5,91		138 - 141
634	4 cavallette zona torneria	Tubi	tubo eu	316L	mt	60	88,9		4	512,11		138 - 141
635	4 cavallette zona torneria	Tubi	tubo eu	316L	mt	12	88,9		3	77,72		138 - 141
636	4 cavallette zona torneria	Tubi	tubo eu	316L	mt	36	76,1		3	198,42		138 - 141
637	4 cavallette zona torneria	Tubi	tubo eu	316L	mt	6	88,9		4	51,21		138 - 141
638	4 cavallette zona torneria	Tubi	tubo eu	316L	mt	6	60,3		3	25,92		138 - 141
639	4 cavallette zona torneria	Tubi	tubo eu	316L	mt	6	76,1		4	43,49		138 - 141
640	4 cavallette zona torneria	Tubi	tubo eu	316L	mt	6	88,9		3	38,86		138 - 141
641	4 cavallette zona torneria	Tubi	tubo eu	316L	mt	4	114,3		3,05	34,11		138 - 141
642	4 cavallette zona torneria	Tubi	tubo eu	316L	mt	88	19,05	4000	1,65	63,50		138 - 141
643	4 cavallette zona torneria	Tubi	tubo mecc.	304	mt	1	63	40	11,5	14,88		138 - 141
644	4 cavallette zona torneria	Tubi	tubo mecc. 6002	316L	mt	2,53	150	80	35	255,93		138 - 141
645	4 cavallette zona torneria	Tubi	tubo ss	304	mt	6	88,9		5,49	69,05		138 - 141
646	4 cavallette zona torneria	Tubi	tubo ss	304	mt	2,6	88,9		7,62	40,47		138 - 141
647	4 cavallette zona torneria	Tubi	tubo ss	304	mt	6	88,9		5,49	69,05		138 - 141

9

2012


Pr	Ubicazione	Categoria	descrizione	Materiale	um	Q.ta'	Larghezza DN Ø.est.	Lunghezza PN Ø.int.	Spessore UNI/EN	Peso kg.	note	foto
648	4 cavallette zona torneria	Tubi	tubo ss	304	mt	3	88,9		7,62	46,70		138 - 141
649	4 cavallette zona torneria	Tubi	tubo ss	304	mt	2,3	114,3		3,05	19,61		138 - 141
650	4 cavallette zona torneria	Tubi	tubo ss	304	mt	4	60,3		5,54	30,50		138 - 141
651	4 cavallette zona torneria	Tubi	tubo ss	304	mt	2	60,3		8,74	22,65		138 - 141
652	4 cavallette zona torneria	Tubi	tubo ss	316L	mt	3	114,3		3,05	25,58		138 - 141
653	4 cavallette zona torneria	Tubi	tubo ss	316L	mt	6	60,3		2,77	24,03		138 - 141
654	4 cavallette zona torneria	Tubi	tubo ss	316L	mt	5	60,3		3,91	33,25		138 - 141
655	4 cavallette zona torneria	Tubi	tubo ss	316L	mt	3	88,9		5,49	34,53		138 - 141
656	4 cavallette zona torneria	Tubi	tubo ss	316L	mt	3	48,3		3,68	12,38		138 - 141
657	4 cavallette zona torneria	Tubi	tubo ss	316L	mt	3	88,9		7,11	43,85		138 - 141
658	4 cavallette zona torneria	Tubi	tubo ss	316L	mt	1,5	88,9		5,49	17,26		138 - 141
659	4 cavallette zona torneria	Tubi	tubo ss	316L	mt	6	60,3		8,64	67,31		138 - 141
660	4 cavallette zona torneria	Tubi	tubo ss	316L	mt	6	60,3		3,65	31,18		138 - 141
661	4 cavallette zona torneria	Tubi	tubo ss	316L	mt	6	60,3		3,91	33,25		138 - 141
662	4 cavallette zona torneria	Tubi	tubo ss	316L	mt	42	60,3		2,77	168,21		138 - 141
663	4 cavallette zona torneria	Tubi	tubo ss	316L	mt	12	42,4		2,11	25,64		138 - 141
664	4 cavallette zona torneria	Tubi	tubo ss	316L	mt	24	60,3		2,77	96,12		138 - 141
665	4 cavallette zona torneria	Tubi	tubo ss	316L	mt	6	60,3		5,49	45,38		138 - 141
666	4 cavallette zona torneria	Tubi	tubo ss	316L	mt	6	48,3		5,08	33,11		138 - 141
667	4 cavallette zona torneria	Tubi	tubo ss	316L	mt	66	12		1	18,25		138 - 141
668	4 cavallette zona torneria	Tubi	tubo ss	316TI	mt	1,5	114,3		7,62	30,65		138 - 141
669	cavalletta B-rampa	Profili	prof/tondo	SAF 2205	mt	1,7	35			12,88		160 - 163
670	cavalletta B-rampa	Tubi	tubo eu	316BN2	mt	18	88,9		2,6	101,51		160 - 163
671	cavalletta B-rampa	Tubi	tubo ss	SAF 2205	mt	6	25		2,5	8,48		160 - 163
672	cavalletta B-rampa	Tubi	tubo ss	SAF 2205	mt	6,5	26,9		2,87	11,27		160 - 163
673	cavalletta B-rampa	Tubi	tubo ss	SAF 2205	mt	4,5	114,3		3,05	38,38		160 - 163
674	cavalletta B-rampa	Tubi	tubo ss	SAF 2205	mt	6	33,4		3,36	15,22		160 - 163
675	cavalletta B-rampa	Tubi	tubo ss	SAF 2205	mt	2,7	60,3		3,91	14,96		160 - 163
676	cavalletta B-rampa	Tubi	tubo ss	SAF 2205	mt	4,5	88,9		5,49	51,79		160 - 163
677	cavalletta B-rampa	Tubi	tubo ss	SAF 2507	mt	4	25,4		1,65	3,94		160 - 163
678	cavalletta B-rampa	Tubi	tubo ss	254 SMO	mt	5,5	60,3		2,77	22,03		160 - 163
679	cavalletta B-rampa	Tubi	tubo ss	254 SMO	mt	4	114,3		3,05	34,11		160 - 163
680	cavalletta B-rampa	Tubi	tubo ss	254 SMO	mt	5	48,3		3,68	20,63		160 - 163

pag. 21 di 32

9

MD

ms



Pr	Ubicazione	Categoria	descrizione	Materiale	um	Q.ta'	Larghezza DN Ø.est.	Lunghezza PN Ø.int.	Spessore UNI/EN	Peso kg.	note	foto
681	cavalletta B-rampa	Tubi	tubo ss	316BN2	mt	2,3	88,9		2	10,05		160 - 163
682	cavalletta B-rampa	Tubi	tubo ss	316BN2	mt	6	88,9		2,6	33,84		160 - 163
683	cavalletta B-rampa	Tubi	tubo ss	904L	mt	6	48,3		2,77		prezzo a mt.	160 - 163
684	cavalletta B-rampa	Tubi	tubo ss	904L	mt	1,2	33,4		2,77		prezzo a mt.	160 - 163
685	cavalletta B-rampa	Tubi	tubo ss	904L	mt	6	76,1		2,9		prezzo a mt.	160 - 163
686	cavalletta B-rampa	Tubi	tubo ss	904L	mt	2	88,9		3,05		prezzo a mt.	160 - 163
687	cavalletta B-rampa	Tubi	tubo ss	904L	mt	4,5	33,4		3,38		prezzo a mt.	160 - 163
688	cavalletta B-rampa	Tubi	tubo ss	904L	mt	3	42,4		3,56		prezzo a mt.	160 - 163
689	cavalletta B-rampa	Tubi	tubo ss	904L	mt	6	114,3		3,6		prezzo a mt.	160 - 163
690	cavalletta B-rampa	Tubi	tubo ss	904L	mt	20	60,3		3,91		prezzo a mt.	160 - 163
691	cavalletta B-rampa	Tubi	tubo ss	904L	mt	4	60,3		3,91		prezzo a mt.	160 - 163
692	cavalletta B-rampa	Tubi	tubo ss	904L	mt	6	88,9		4,05		prezzo a mt.	160 - 163
693	cavalletta B-rampa	Tubi	tubo ss	321	mt	13	42,4		2,6	33,81		160 - 163
694	cavalletta B-rampa	Tubi	tubo ss	inconel.600	mt	2,4	88,9		3,05	15,79		160 - 163
695	cavalletta B-rampa	Tubi	tubo ss	monel.400	mt	20	62		3	88,97		160 - 163
696	cavalletta A-rampa	Tubi	tubo eu	hast. C276	mt	2	33,7		2,77	4,68	prezzo a mt.	160 - 163
697	cavalletta A-rampa	Tubi	tubo eu	hast. C276	mt	3,18	33,7		3,38	8,91	prezzo a mt.	160 - 163
698	cavalletta A-rampa	Tubi	tubo eu	hast. C276	mt	3,68	48,3		3,68	15,19	prezzo a mt.	160 - 163
699	cavalletta A-rampa	Tubi	tubo eu	hast. C276	mt	10	60,3	2 pezzi	2,77	43,56	prezzo a mt.	160 - 163
700	cavalletta A-rampa	Tubi	tubo eu	hast. C276	mt	0,2	114,3		6,02	3,56	prezzo a mt.	160 - 163
701	cavalletta A-rampa	Tubi	tubo ss	hast. C276	mt	1,4	60,3		3,91	8,44	prezzo a mt.	160 - 163
702	Soppalco	Anelli	anello	S275JR	n	2	160	50	20	5,80	rif. ordine n. 5136/div-2012	37
703	Soppalco	Anelli	anello	S275JR	n	2	200	60	20	9,15	rif. ordine n. 5136/div-2012	37
704	Soppalco	Anelli	anello	S275JR	n	2	150	80	25	5,05	rif. ordine n. 5136/div-2012	37
705	Soppalco	Anelli	anello	S275JR	n	2	220	100	30	14,47	rif. ordine n. 5136/div-2012	37
706	Soppalco	Anelli	anello	S275JR	n	1	220	120	25	5,34	rif. ordine n. 5136/div-2012	37
707	Soppalco	Anelli	anello	S275JR	n	2	220	120	25	10,68	rif. ordine n. 5136/div-2012	37
708	Soppalco	Anelli	anello	S275JR	n	2	250	150	25	12,56	rif. ordine n. 5136/div-2012	37

Fallimento n 57/2012

"C.M.R. Industry S.r.l." con Unico socio

g

M

==



Pr	Ubicazione	Categoria	descrizione	Materiale	um	Q.ta'	Larghezza DN Ø.est.	Lunghezza PN Ø.int.	Spessore UNI/EN	Peso kg.	note	foto
709	Soppalco	Anelli	anello	S275JR	n	1	370	240	25	12,45	rif. ordine n. 5136/div-2012	37
710	Soppalco	Anelli	anello	S275JR	n	2	375	225	25	28,26	rif. ordine n. 5136/div-2012	37
711	Soppalco	Anelli	anello	S275JR	n	2	415	240	25	35,99	rif. ordine n. 5136/div-2012	37
712	Soppalco	Anelli	anello	S275JR	n	1	460	320	25	17,15	rif. ordine n. 5136/div-2012	37
713	Soppalco	Anelli	anello	S275JR	n	2	470	340	25	33,06	rif. ordine n. 5136/div-2012	37
714	Soppalco	Anelli	anello	S275JR	n	4	150	65	30	13,77	rif. ordine n. 5136/div-2012	37
715	Soppalco	Anelli	anello	S275JR	n	1	230	70	30	9,04	rif. ordine n. 5136/div-2012	37
716	Soppalco	Anelli	anello	S275JR	n	4	250	130	30	34,37	rif. ordine n. 5136/div-2012	37
717	Soppalco	Anelli	anello	S275JR	n	2	280	100	30	25,77	rif. ordine n. 5136/div-2012	37
718	Soppalco	Anelli	anello	S275JR	n	1	345	235	30	12,02	rif. ordine n. 5136/div-2012	37
719	Soppalco	Anelli	anello	S275JR	n	2	355	215	30	30,07	rif. ordine n. 5136/div-2012	37
720	Soppalco	Anelli	anello	S275JR	n	2	360	210	30	32,22	rif. ordine n. 5136/div-2012	37
721	Soppalco	Anelli	anello	S275JR	n	2	375	145	30	45,07	rif. ordine n. 5136/div-2012	37
722	Soppalco	Anelli	anello	S275JR	n	2	375	245	30	30,37	rif. ordine n. 5136/div-2012	37
723	Soppalco	Anelli	anello	S275JR	n	2	400	235	30	39,48	rif. ordine n. 5136/div-2012	37
724	Soppalco	Anelli	anello	S275JR	n	2	445	270	30	47,15	rif. ordine n. 5136/div-2012	37
725	Soppalco	Anelli	anello	S275JR	n	2	510	170	30	87,11	rif. ordine n. 5136/div-2012	37
726	Soppalco	Anelli	anello	S275JR	n	2	510	370	30	46,43	rif. ordine n. 5136/div-2012	37
727	Soppalco	Anelli	anello	S275JR	n	2	610	425	30	72,15	rif. ordine n. 5136/div-2012	37

[Handwritten signature]



Pr	Ubicazione	Categoria	descrizione	Materiale	um	Q.ta'	Larghezza DN Ø est.	Lunghezza PN Ø int.	Spessore UNI/EN	Peso kg.	note	foto
728	Soppalco	Anelli	anello	S275JR	n	2	610	200	30	125,14	rif. ordine n. 5136/div-2012	37
729	Soppalco	Anelli	anello	S275JR	n	2	160	35	35	10,71	rif. ordine n. 5136/div-2012	37
730	Soppalco	Anelli	anello	S275JR	n	2	165	40	35	11,26	rif. ordine n. 5136/div-2012	37
731	Soppalco	Anelli	anello	S275JR	n	2	200	60	35	16,00	rif. ordine n. 5136/div-2012	37
732	Soppalco	Anelli	anello	S275JR	n	4	220	100	35	33,77	rif. ordine n. 5136/div-2012	37
733	Soppalco	Anelli	anello	S275JR	n	1	230	60	40	12,38	rif. ordine n. 5136/div-2012	37
734	Soppalco	Anelli	anello	S275JR	n	2	275	95	45	37,64	rif. ordine n. 5136/div-2012	37
735	Soppalco	Anelli	anello	S275JR	n	2	280	90	45	39,73	rif. ordine n. 5136/div-2012	37
736	Soppalco	Anelli	anello	S275JR	n	2	310	140	60	57,65	rif. ordine n. 5136/div-2012	37
737	Soppalco	Anelli	anello	S275JR	n	1	310	150	65	30,04	rif. ordine n. 5136/div-2012	37
738	Soppalco	Anelli	anello	S275JR	n	2	345	205	80	77,37	rif. ordine n. 5136/div-2012	37
739	Soppalco	Accessori	Riduttore ortogonale SIEMENS con campana IEC tipo KF128-K4-160		n	1					rif. ordine n. 5108/2012	43 - 48
740	Soppalco	Accessori	Riduttore ortogonale SIEMENS con campana IEC tipo KF128-K4-160		n	1					rif. ordine n. 5108/2012	43 - 48
741	Soppalco	Accessori	Riduttore ortogonale SIEMENS con campana IEC tipo KF148-K4-160		n	2					rif. ordine n. 5108/2012	43 - 48
742	Soppalco	Accessori	Riduttore ortogonale SIEMENS con campana IEC tipo KF108-K4-161		n	2					rif. ordine n. 5108/2012	43 - 48
743	Soppalco	Accessori	Riduttore coassiale SIEMENS con campana IEC tipo ZF48-K4-100		n	4					rif. ordine n. 5108/2012	43 - 48
744	Soppalco	Accessori	Gruppo tenuta FLUITEN Italia GT811 C080 (+10°-+70°C)		n	2					rif. ordine n. 5077/2012	43 - 48
745	Soppalco	Accessori	Gruppo tenuta FLUITEN Italia GT811 C055 (-30°-+200°C)		n	2					rif. ordine n. 5077/2012	43 - 48
746	Soppalco	Accessori	Pompa man. 15cc lt 0,4 DROPSA, codice 3105008		n	16					rif. ordine n. 5106/2012	43 - 48

Handwritten signature and initials.




Pr	Ubicazione	Categoria	descrizione	Materiale	um	Q.ta'	Larghezza DN Ø.est.	Lunghezza PN Ø.int.	Spessore UNI/EN	Peso kg.	note	foto
747	Magazzino	Tubi	Tubo	hast. C276	n	1	19	1400	2,5	1,58	pezzi su scaffale flange	57 -63
748	Magazzino	Tubi	Tubo	hast. C276	n	1	26,9	620	3	1,22	pezzi su scaffale flange	57 -63
749	Magazzino	Tubi	Tubo	hast. C276	n	1	21	1170	2	1,22	pezzi su scaffale flange	57 -63
750	Magazzino	Tubi	Tubo	hast. C276	n	1	26,9	1400	3	2,74	pezzi su scaffale flange	57 -63
751	Magazzino	Tubi	Tubo	hast. C276	n	1	48	400	4	1,92	pezzi su scaffale flange	57 -63
752	Magazzino	Tubi	Tubo	hast. C276	n	1	42	900	4	3,74	pezzi su scaffale flange	57 -63
753	Magazzino	Tubi	Tubo	hast. C276	n	1	60	900	5	6,76	pezzi su scaffale flange	57 -63
754	Magazzino	Tubi	Tubo	hast. C276	n	1	21	1000	2,5	1,26	pezzi su scaffale flange	57 -63
755	Magazzino	Tubi	Tubo	hast. C276	n	1	26,9	400	2,5	0,67	pezzi su scaffale flange	57 -63
756	Magazzino	Tubi	Tubo	hast. C276	n	1	88,9	1000	6	13,59	pezzi su scaffale flange	57 -63
757	Magazzino	Tubi	Tubo	h. C22	n	1	19,5	1100	2	0,97	pezzi su scaffale flange	57 -63
758	Magazzino	Tubi	Tubo	h. C22	n	1	19,5	1700	2	1,50	pezzi su scaffale flange	57 -63
759	Magazzino	Tubi	Tubo	nickel201	n	1	33,4	1790	2,7	3,73	pezzi su scaffale flange	57 -63
760	Magazzino	Tubi	Tubo	duplex	n	1	26	1950	2	2,35	pezzi su scaffale flange	57 -63
761	Magazzino	Tubi	Tubo	hast. B3	n	1	114	500	3	4,55	pezzi su scaffale flange	57 -63
762	Magazzino	Tubi	Tubo	hast. B3	n	1	114	800	3	7,28	pezzi su scaffale flange	57 -63
763	Magazzino	Tubi	Tubo	incoloy	n	1	33	850	3	1,92	pezzi su scaffale flange	57 -63
764	Magazzino	Tubi	Tubo	nickel201	n	1	60,3	600	3	2,59	pezzi su scaffale flange	57 -63
765	Magazzino	Tubi	Tubo	nickel201	n	1	44,5	900	2,11	2,02	pezzi su scaffale flange	57 -63

Handwritten signature or initials.

Pr	Ubicazione	Categoria	descrizione	Materiale	um	Q.ta'	Larghezza DN Ø.est.	Lunghezza PN Ø.int.	Spessore UNI/EN	Peso kg.	note	foto
766	Magazzino	Tubi	Tubo	alloy825		1	60,3	880	3,91	4,88	pezzi su scaffale flange	57-63
767	Magazzino	Tubi	Tubo	duplex		1	42,1	680	2,77	1,86	pezzi su scaffale flange	57-63
768	Magazzino	Tubi	Tubo	duplex		1	114	600	3	5,02	pezzi su scaffale flange	57-63
769	Magazzino	Tubi	Tubo	monel.400		1	48	1300	3	4,41	pezzi su scaffale flange	57-63
770	Magazzino	Profili	Tondo	904		1	30	740		4,18	pezzi su scaffale flange	57-63
771	Magazzino	Profili	Tondo	904		1	40	430		4,32	pezzi su scaffale flange	57-63
772	Magazzino	Profili	Tondo	904		1	45	180		2,29	pezzi su scaffale flange	57-63
773	Magazzino	Profili	Tondo	904		1	100	70		4,40	pezzi su scaffale flange	57-63
774	Magazzino	Profili	Tondo	904		1	90	200		10,18	pezzi su scaffale flange	57-63
775	Magazzino	Profili	Tondo	904		1	120	140		12,67	pezzi su scaffale flange	57-63
776	Magazzino	Profili	Tondo	904		1	90	130		6,62	pezzi su scaffale flange	57-63
777	Magazzino	Tubi	Tubo	904		2	168	470	3	11,69	pezzi su scaffale flange	57-63
778	Magazzino	Tubi	Tubo	904		1	33,4	750	3	1,72	pezzi su scaffale flange	57-63
779	Magazzino	Tubi	Tubo	SAF 2205		1	33,4	660	3	1,51	pezzi su scaffale flange	57-63
780	Magazzino	Tubi	Tubo	904		1	33,4	550	3	1,26	pezzi su scaffale flange	57-63
781	Magazzino	Tubi	Tubo	904		1	19,5	700	1,5	0,48	pezzi su scaffale flange	57-63
782	Magazzino	Tubi	Tubo	904		1	26,9	550	3	0,99	pezzi su scaffale flange	57-63
783	Magazzino	Tubi	Tubo	904		1	76	280	3	1,54	pezzi su scaffale flange	57-63
784	Magazzino	Tubi	Tubo	904		1	88,9	280	2	1,22	pezzi su scaffale flange	57-63

Pr	Ubicazione	Categoria	descrizione	Materiale	um	Q.ta'	Larghezza DN Ø est.	Lunghezza PN Ø int.	Spessore UNI/EN	Peso kg.	note	foto
785	Magazzino	Tubi	Tubo	incoloy		1	88,9	230	3	1,49	pezzi su scaffale flange	57 -63
786	Magazzino	Profili	Tondo	hast. C276		1	17	3000		5,92	pezzi su scaffale flange	57 -63
787	Magazzino	Profili	Tondo	hast. C276		1	26	1270		5,87	pezzi su scaffale flange	57 -63
788	Magazzino	Profili	Tondo	hast. C276		1	20	480		1,31	pezzi su scaffale flange	57 -63
789	Magazzino	Profili	Tondo	hast. C276		1	16	250		0,44	pezzi su scaffale flange	57 -63
790	Magazzino	Profili	Tondo	hast. C276		1	8	1700		0,74	pezzi su scaffale flange	57 -63
791	Magazzino	Profili	Tondo	hast. C276		1	30	500		3,07	pezzi su scaffale flange	57 -63
792	Magazzino	Profili	Tondo	SAF 2205		1	20	360		0,90	pezzi su scaffale flange	57 -63
793	Magazzino	Profili	Tondo	904		1	20	2700		6,79	pezzi su scaffale flange	57 -63
794	Magazzino	Profili	Tondo	hast. B3		1	25,4	1200		5,29	pezzi su scaffale flange	57 -63
795	Magazzino	Profili	Tondo	duplex		1	40	1400		14,07	pezzi su scaffale flange	57 -63
796	Magazzino	Profili	Tondo	hast. C276		1	20	3200		8,75	pezzi su scaffale flange	57 -63
797	Magazzino	Profili	Tondo	hast. C276		1	12	3400		3,35	pezzi su scaffale flange	57 -63
798	Magazzino	Profili	Tondo	nickel201		1	20	650		1,63	pezzi su scaffale flange	57 -63
799	ext cav. 1	Tubi	Tubo	Fe	mt	6,2	88,9		12	143,79	giacenze all'esterno	143
800	ext cav. 1	Tubi	Tubo	Fe	mt	4,7	88,9		11	101,22	giacenze all'esterno	143
801	ext cav. 1	Tubi	Tubo	Fe	mt	1,7	88,9		6	21,25	giacenze all'esterno	143
802	ext cav. 1	Tubi	Tubo	Fe	mt	1,15	88,9		6	14,38	giacenze all'esterno	143
803	ext cav. 1	Tubi	Tubo	Fe	mt	6	60,3		10	75,85	giacenze all'esterno	143
804	ext cav. 1	Tubi	Tubo	Fe	mt	6	60,3		10	75,85	giacenze all'esterno	143
805	ext cav. 1	Tubi	Tubo	Fe	mt	5,9	60,3		9	68,46	giacenze all'esterno	143
806	ext cav. 1	Tubi	Tubo	Fe	mt	6	60,3		8	63,09	giacenze all'esterno	143
807	ext cav. 1	Tubi	Tubo	Fe	mt	6	60,3		8	63,09	giacenze all'esterno	143



Pr	Ubicazione	Categoria	descrizione	Materiale	um	Q.ta'	Larghezza DN Ø.est.	Lunghezza PN Ø.int.	Spessore UNI/EN	Peso kg.	note	foto
808	ext cav. 1	Tubi	Tubo	Fe	mt	6	60,3		6	49,13	giacenze all'esterno	143
809	ext cav. 1	Tubi	Tubo	Fe	mt	5	60,3		1,7	12,52	giacenze all'esterno	143
810	ext cav. 1	Tubi	Tubo	Fe	mt	5	33,4		9	27,60	giacenze all'esterno	143
811	ext lungo recinz.	Tubi	Tubo	Fe	mt	2,8	219		8	118,79	giacenze all'esterno	144, 145
812	ext lungo recinz.	Tubi	Tubo	Fe	mt	3,8	168		20	282,69	giacenze all'esterno	144, 145
813	ext lungo recinz.	Tubi	Tubo	Fe	mt	2,1	168		7	59,48	giacenze all'esterno	144, 145
814	ext lungo recinz.	Tubi	Tubo	Fe	mt	0,8	219		8	33,94	giacenze all'esterno	144, 145
815	ext lungo recinz.	Tubi	Tubo	Fe	mt	3,17	168		7	89,79	giacenze all'esterno	144, 145
816	ext lungo recinz.	Tubi	Tubo	Fe	mt	3,75	168		7	106,22	giacenze all'esterno	144, 145
817	ext lungo recinz.	Tubi	Tubo	Fe	mt	3,2	140		10	104,55	giacenze all'esterno	144, 145
818	ext lungo recinz.	Tubi	Tubo	Fe	mt	2,7	272		10	177,79	giacenze all'esterno	144, 145
819	ext lungo recinz.	Tubi	Tubo	Fe	mt	2	219		12	124,86	giacenze all'esterno	144, 145
820	ext lungo recinz.	Tubi	Tubo	Fe	mt	2,45	219		8	103,94	giacenze all'esterno	144, 145
821	ext lungo recinz.	Tubi	Tubo	Fe	mt	1,7	219		8	72,12	giacenze all'esterno	144, 145
822	ext lungo recinz.	Tubi	Tubo	Fe	mt	1,6	128		13	60,12	giacenze all'esterno	144, 145
823	ext lungo recinz.	Tubi	Tubo	Fe	mt	3,2	140		10	104,55	giacenze all'esterno	144, 145
824	ext lungo recinz.	Tubi	Tubo	Fe	mt	2,45	219		8	103,94	giacenze all'esterno	144, 145
825	ext lungo recinz.	Tubi	Tubo	Fe	mt	2,4	168		7	67,98	giacenze all'esterno	144, 145
826	ext lungo recinz.	Tubi	Tubo	Fe	mt	2,9	219		6	93,15	giacenze all'esterno	144, 145
827	ext lungo recinz.	Tubi	Tubo	Fe	mt	2,3	219		8	97,58	giacenze all'esterno	144, 145
828	ext lungo recinz.	Tubi	Tubo	Fe	mt	2,1	219		6	67,45	giacenze all'esterno	144, 145
829	ext lungo recinz.	Tubi	Tubo	Fe	mt	1,45	323		10	114,07	giacenze all'esterno	144, 145
830	ext lungo recinz.	Tubi	Tubo	Fe	mt	2,87	274		6	115,99	giacenze all'esterno	144, 145
831	ext lungo recinz.	Tubi	Tubo	Fe	mt	4,57	168		11	198,36	giacenze all'esterno	144, 145
832	ext lungo recinz.	Tubi	Tubo	Fe	mt	9,4	219		12	586,84	giacenze all'esterno	144, 145
833	ext lungo recinz.	Tubi	Tubo	Fe	mt	12	168		11	520,85	giacenze all'esterno	144, 145
834	ext lungo recinz.	Tubi	Tubo	Fe	mt	11,8	356		10	1026,12	giacenze all'esterno	144, 145
835	ext lungo recinz.	Tubi	Tubo	Fe	mt	2,9	60,3		5	20,15	giacenze all'esterno	144, 145
836	ext lungo recinz.	Tubi	Tubo	Fe	mt	1,2	355		11	114,12	giacenze all'esterno	144, 145
837	ext lungo recinz.	Tubi	Tubo	Fe	mt	1,3	355		11	123,63	giacenze all'esterno	144, 145
838	ext lungo recinz.	Tubi	Tubo	Fe	mt	0,93	508		13	150,41	giacenze all'esterno	144, 145
839	ext lungo recinz.	Tubi	Tubo	Fe	mt	1,1	508		13	177,90	giacenze all'esterno	144, 145
840	ext lungo recinz.	Tubi	Tubo	Fe	mt	0,97	88,9		8	15,78	giacenze all'esterno	144, 145

Handwritten signature

Handwritten signature

Handwritten signature




Pr	Ubicazione	Categoria	descrizione	Materiale	um	Q.ta'	Larghezza DN Ø.est.	Lunghezza PN Ø.int.	Spessore UNI/EN	Peso kg.	note	foto
841	ext cav. 2	Tubi	Tubo	Fe	mt	2,1	114,3		13	69,50	giacenze all'esterno	150
842	ext cav. 2	Tubi	Tubo	Fe	mt	5,87	88,9		5	61,89	giacenze all'esterno	150
843	ext cav. 2	Tubi	Tubo	Fe	mt	5,1	114,3		6	83,29	giacenze all'esterno	150
844	ext cav. 2	Tubi	Tubo	Fe	mt	2,2	88,9		6	27,50	giacenze all'esterno	150
845	ext cav. 2	Tubi	Tubo	Fe	mt	6	33,4		3	13,75	giacenze all'esterno	150
846	ext cav. 2	Tubi	Tubo	Fe	mt	4	60,3		9	46,42	giacenze all'esterno	150
847	ext cav. 2	Tubi	Tubo	Fe	mt	2,67	88,9		11	57,50	giacenze all'esterno	150
848	ext cav. 2	Tubi	Tubo	Fe	mt	4,4	168		11	190,98	giacenze all'esterno	150
849	ext cav. 1	Profili	Piatti	Fe	mt	18	100		10	144,00	giacenze all'esterno	152
850	ext cav. 1	Profili	Piatti	Fe	mt	18	100		8	115,20	giacenze all'esterno	152
851	ext cav. 1	Profili	Piatti	Fe	mt	6	120		5	28,80	giacenze all'esterno	152
852	ext cav. 1	Profili	Piatti	Fe	mt	6	80		20	76,80	giacenze all'esterno	152
853	ext cav. 1	Profili	Piatti	Fe	mt	12	150		20	288,00	giacenze all'esterno	152
854	ext cav. 1	Profili	Piatti	Fe	mt	6	50		8	19,20	giacenze all'esterno	152
855	ext cav. 1	Profili	Piatti	Fe	mt	56	80		8	286,72	giacenze all'esterno	152
856	ext cav. 1	Profili	Piatti	Fe	mt	56	70		8	250,88	giacenze all'esterno	152
857	ext cav. 1	Profili	Piatti	Fe	mt	6	90		8	34,56	giacenze all'esterno	152
858	ext cav. 1	Profili	Piatti	Fe	mt	6	150		6	43,20	giacenze all'esterno	152
859	ext cav. 1	Profili	Piatti	Fe	mt	6	90		30	129,60	giacenze all'esterno	152
860	ext cav. 1	Profili	Piatti	Fe	mt	6	50		40	96,00	giacenze all'esterno	152
861	ext cav. 1	Profili	Piatti	Fe	mt	6	60		30	86,40	giacenze all'esterno	152
862	ext cav. 1	Profili	Piatti	Fe	mt	3,7	100		30	88,80	giacenze all'esterno	152
863	ext cav. 1	Profili	Piatti	Fe	mt	4,6	100		20	73,60	giacenze all'esterno	152
864	ext cav. 1	Profili	Piatti	Fe	mt	4,5	90		20	64,80	giacenze all'esterno	152
865	ext cav. 1	Profili	Piatti	Fe	mt	1,95	60		40	37,44	giacenze all'esterno	152
866	ext cav. 1	Profili	Piatti	Fe	mt	6,1	70		10	34,16	giacenze all'esterno	152
867	ext cav. 1	Profili	Piatti	Fe	mt	2,3	60		50	55,20	giacenze all'esterno	152
868	ext cav. 1	Profili	Piatti	Fe	mt	1,2	70		50	33,60	giacenze all'esterno	152
869	ext cav. 1	Profili	Piatti	Fe	mt	4,3	150		15	77,40	giacenze all'esterno	152
870	ext cav. 3	Profili	piatti	Fe	mt	4,8	100		60	230,40	giacenze all'esterno	154 - 157
871	ext cav. 3	Profili	piatti	Fe	mt	5,1	120		60	293,76	giacenze all'esterno	154 - 157
872	ext cav. 3	Profili	piatti	Fe	mt	6,1	70		30	102,48	giacenze all'esterno	154 - 157
873	ext cav. 3	Profili	piatti	Fe	mt	3,7	50		40	59,20	giacenze all'esterno	154 - 157

pag. 29 di 32



Pr	Ubicazione	Categoria	descrizione	Materiale	um	Q.ta'	Larghezza DN Ø.est.	Lunghezza PN Ø.int.	Spessore UNI/EN	Peso kg.	note	foto
874	ext cav. 3	Profili	piatti	Fe	mt	4,5	150		90	486,00	giacenze all'esterno	154 - 157
875	ext cav. 3	Profili	Tondo	Fe	mt	4,5	90			229,02	giacenze all'esterno	154 - 157
876	ext cav. 3	Profili	Quadro	Fe	mt	6	40		40	76,80	giacenze all'esterno	154 - 157
877	ext cav. 3	Profili	Quadro	Fe	mt	8	50		50	160,00	giacenze all'esterno	154 - 157
878	ext cav. 3	Profili	Esagono	Fe	mt	3	60		60	67,86	giacenze all'esterno	154 - 157
879	ext cav. 3	Profili	Trave HEA	Fe	mt	3,4	180			120,70	giacenze all'esterno	154 - 157
880	ext cav. 3	Profili	Quadro	Fe	mt	4,8	100		100	384,00	giacenze all'esterno	154 - 157
881	ext cav. 1	Profili	Angolare	Fe	mt	6,3	150		15	215,46	giacenze all'esterno	153
882	ext cav. 1	Profili	Angolare	Fe	mt	12	120		10	218,40	giacenze all'esterno	153
883	ext cav. 1	Profili	Angolare	Fe	mt	6	100		6	55,80	giacenze all'esterno	153
884	ext cav. 1	Profili	Profilo T	Fe	mt	4	100		12	71,20	giacenze all'esterno	153
885	ext cav. 1	Profili	Trave IPE	Fe	mt	3,7	160			58,46	giacenze all'esterno	153
886	ext cav. 1	Profili	Tondo	Fe	mt	3	55			57,02	giacenze all'esterno	153
887	ext cav. 1	Profili	Quadro	Fe	mt	6	50		50	120,00	giacenze all'esterno	153
888	ext cav. 1	Profili	Quadro	Fe	mt	6	40		40	76,80	giacenze all'esterno	153
889	ext cav. 1	Profili	Quadro	Fe	mt	6	70		70	235,20	giacenze all'esterno	153
890	ext cav. 1	Profili	Quadro	Fe	mt	2	60		60	57,60	giacenze all'esterno	153
891	ext cav. 2	Profili	Tondo	Fe	mt	4,9	70			150,86	giacenze all'esterno	159
892	ext cav. 2	Profili	Tondo	Fe	mt	6	38			54,44	giacenze all'esterno	159
893	ext cav. 2	Profili	Tondo	Fe	mt	6	40			60,32	giacenze all'esterno	159
894	ext cav. 2	Profili	Tondo	Fe	mt	6	18			12,21	giacenze all'esterno	159
895	ext cav. 2	Profili	Tondo	Fe	mt	0,8	80			32,17	giacenze all'esterno	159
896	ext cav. 2	Profili	Tondo	Fe	mt	4	75			141,37	giacenze all'esterno	159
897	ext fronte stab.	Profili	anello	A516Gr.70	nr	2	1350	1190	160	408,56	giacenze all'esterno, forgiato, prezzo a pezzo.	158




Pr	Ubicazione	Categoria	descrizione	Materiale	um	Q.ta'	Larghezza DN Ø.est.	Lunghezza PN Ø.int.	Spessore UNI/EN	Peso kg.	note	foto
898	magazz. PT	Accessori	Lotto di materiale ed accessori per l'attività stoccata sul scaffale, comprensivo di: Guarnizioni (in teflon e rufon); Abrasivi (ruote lamelle abrasive); Raccorderie, Viti e Bulloneria; Manicotti; Cuscinettri		lotto	1						da 64 a 112
899	Esterno	Accessori	Gasolio per autotrazione (q.tà stimata pari a circa 500litri)		lotto	1						496
900	Esterno	Accessori	Sabbia Supreme Garnet per sabbatura (q.tà stimata pari a circa 2000kg)		lotto	1						1271
901	Esterno	Accessori	Gel spray altamente decapante per acciaio inox Energy Pickler Gel Plus Spray (q.tà stimata pari a circa 90litri)		lotto	1						1272-1273
902	Esterno	Accessori	Olio idraulico/sistemi a circolazione, antiusura Roloil LJ/46-N (q.tà stimata pari a circa 500litri)		lotto	1						1274-1276
903	Esterno	Accessori	Polvere e particolato di materiale ferroso cod. CER 120102: comprende tornitura inox, rottame e tornitura acciaio al carbonio, rottame inox 304 e rottame inox 304 (q.tà stimata pari a circa 1900kg)		lotto	1						1286-1294
904	Esterno	Smaltimento	Liquido da decapaggio cod. CER 110105* (q.tà stimata pari a circa 2000kg)		lotto	1						1260-1261
905	Esterno	Smaltimento	Materiale abrasivo di scarto cod. CER 120116* (q.tà stimata pari a circa 6000kg)		lotto	1						1262-1263
906	Esterno	Smaltimento	Cartone pressato (q.tà stimata pari a circa 4m3)		lotto	1						1285
907	Esterno	Smaltimento	Olio idraulico esausto (q.tà stimata pari a circa 400litri)		lotto	1						1266-1270
908	Esterno	Smaltimento	Vernice e diluenti da smaltire (q.tà stimata pari a circa 200kg)		lotto	1						1264-1265

6

[Handwritten signature]

[Handwritten mark]



Pr	Ubicazione	Categoria	descrizione	Materiale	um	Q.ta'	Larghezza DN Ø.est.	Lunghezza PN Ø.int.	Spessore UN/EN	Peso kg.	note	foto
909	Esterno	Smaltimento	Legname (proveniente da pallet) da smaltire (q.tà stimata pari a circa 10m3)		lotto	1						1295
910	Esterno	Smaltimento	Ulteriore materiale vario da smaltire e costi connessi		lotto	1						NO FOTO

4

—=

ELENCO DEI BENI PRODOTTO DAL
 GOSS-TEGGIOPINI IL 15/5/2012 CHE
 SI ALLEGA AL VERBALE D'INVENTARIO D.
 APPR-DATA.



ELENCO DEI BENI AL MOMENTO NON RINVENUTI

con indicazione del costo

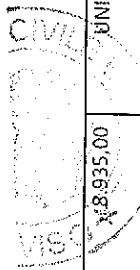
Beni di proprietà

DESCRIZIONE	UdM	Q.TA'	Anno	Costo	Fornitore	Fattura	Note
Centro di lavoro per fresatura ed alesatura	cad	1	2011	€ 500.000,00	VELO S.p.A.	0000261 del 26-04-2011	Dichiaratamente in Bucarest (Romania) presso SC Industrial Project
Composizione cucina in finitura bianco opaco composta da nr. 3 elementi pensili, nr. 2 basi, nr. 1 cassettiera, nr. 1 mensola legno, nr. 1 piano e schienale okite bianco, nr. 1 colonna, nr. 1 lavastoviglie Siemens SN 65TD50, nr. 1 rubinetto cromo 61420, nr. 1 frigo Siemens KI24RVFF, n. 1 forno AEG MCD 2662 Inox, nr. 1 piano cottura AEG FM 4803 K-AN. Nr. 1 gruppo letto SLIM in finitura bianco c/rete a doghe e materasso ortopedico misure 170x200, nr. 3 cuscino completo di fodera Aloe	corpo	1	2010	€ 7.980,00	FORME D'INTERNI	008 del 25-02-2010	
TV LED	cad	1	2010	3.958,33	F.LLI GHEGIN	FT PT 1156/10	
Totale				€ 511.938,33			

Beni oggetto di contratto di leasing

DESCRIZIONE	UdM	Q.TA'	Anno	Costo	Concedente	Contratto	Note
Autovettura per trasporto di persone - uso proprio Porsche 911 Carrera 4S, carrozzeria decapottabile, cilindrata 3800 cm3, potenza 283 kW, alimentazione benzina, cambio automatico, anno 2011, targa EG3725B	cad	1	2011	€ 105.000,00	PORSCHE FIN. SERVICE	41761	Dichiaratamente in conto vendita
Divano in pelle	cad	1	2010	€ 4.500,00	UNICREDIT	LI01304283	
Sedie in polipropilene	cad	6	2010	€ 870,00	UNICREDIT	LI01304283	
Materasso a molle	cad	1	2010	€ 400,00	UNICREDIT	LI01304283	
Lavatrice e asciugatrice REX cod. RWN16781W + RDC78550W	cad	1	2010	€ 1.470,00	UNICREDIT	LI01304283	

Handwritten signature and initials.



Completamento cucina con elettrodomestici e piano top	cad	1	2010	€	UNICREDIT	LI01304283
Lampade a binari con 6 faretti, 12 fissaggi a muro	cad	2	2010	€ 2.250,00	UNICREDIT	LI01304283
Lampade a binari con 3 faretti, 6 fissaggi a muro	cad	2	2010	€ 2.400,00	UNICREDIT	LI01304283
Lampade spot a soffitto con corpo cromo, lampada led	cad	12	2010	€ 2.220,00	UNICREDIT	LI01304283
Lampada a parete con vetro irrisapante e base cromo	cad	4	2010	€ 1.400,00	UNICREDIT	LI01304283
Lampada a terra con struttura cromo e vetro bianco	cad	3	2010	€ 2.970,00	UNICREDIT	LI01304283
Lampada a binari con 9 faretti, 8 fissaggi a muro + angolare 90°	cad	1	2010	€ 1.950,00	UNICREDIT	LI01304283
Lampada da tavolo struttura metallo e vetro binaco	cad	2	2010	€ 440,00	UNICREDIT	LI01304283
Faretti direzionabili a soffitto con struttura cromata	cad	8	2010	€ 2.360,00	UNICREDIT	LI01304283
Armadietto di servizio laminato bianco L 120 H 160 P 34 cm	cad	1	2010	€ 599,00	UNICREDIT	LI01304283
Notebook HP Probook 5320m, Core i3	cad	1	2010	€ 990,00	BNP PARIBAS	S0029048
Disco esterno Nero 500 GB	cad	1	2010	€ 80,00	BNP PARIBAS	S0029048
Totale				€ 138.834,00		

Luigi...

MS
Q

[Handwritten mark]