

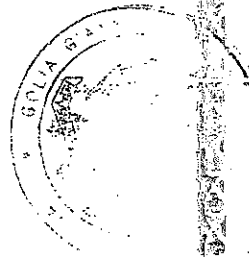


00197 Roma - Via G. Casaverlini, 13 - Tel. 06.8088261 - Fax 06.80687051
00034 Colferro - Viale XXV Aprile, 43 - Tel. 06.97080002 - Fax 06.97233296

Notaio Gianmarco Golia

Prof. Alberto Dello Strologo
Docente di Economia Aziendale nell'Università di Roma "La Sapienza"
Docente di Crisi e Risanamento d'Impresa nell'Università "Europea" di Roma
Dottore Commercialista - Revisore Legale



RELAZIONE *EX ART. 160* COMMA 2 L.F. IN ORDINE ALLA
PROPOSTA DI CONCORDATO PREVENTIVO DI ICA FOODS

S.P.A.

- IVA DI RIVALSA -

INDICE

1	OGGETTO DELL'INCARICO E DOCUMENTAZIONE ESAMINATA	3
1.1	Dichiarazione di indipendenza del Professionista	3
2	IPOTESI E LIMITAZIONI	4
3	LA NORMATIVA DI RIFERIMENTO	5
4	I DEBITI VERSO FORNITORI E L'IVA DI RIVALSA: CONTESTO DI RIFERIMENTO E DESCRIZIONE DELL'ATTIVITÀ SVOLTA	6
4.1	Descrizione della Società.....	6
4.2	Le cause della Crisi.....	7
4.3	Descrizione delle analisi condotte dallo scrivente	8
5	L'IVA DI RIVALSA	9
5.1	L'IVA di rivalsa relativa alle categorie "servizi", "prestazioni professionali", "clienti/fornitori promo", "materiali di consumo", "affitti", "materie prime consumate", "prodotti terzi rivenduti", "agenti" "fornitori di imballaggi", "servizi vari", "spese per il personale", "utenze" e "noleggio".....	10
5.2	L'IVA di rivalsa relativa alla categoria "Beni/Manutenzione su beni"	11
5.3	L'IVA di rivalsa relativa alla categoria "Fornitori minori di 516,47"	31
	CONCLUSIONI	32

1 OGGETTO DELL'INCARICO E DOCUMENTAZIONE ESAMINATA

E' stato conferito allo scrivente, Prof. Alberto Dello Strologo, Docente di Economia Aziendale nell'Università di Roma "La Sapienza" e di Crisi e Risanamento di Impresa nell'Università "Europea" di Roma, professionista indipendente in possesso dei requisiti di cui all'art. 67, terzo comma, lett. d), iscritto all'Albo dei Dottori Commercialisti di Roma al n. 7558 e al Registro dei Revisori Legali al n. 125240 con provvedimento del 07.05.2002, pubblicato in G.U. IV serie speciale n. 36, da parte di Ica Foods S.p.A. (di seguito anche più semplicemente "Ica" o "Impresa" o "Società"), l'incarico di redigere una Relazione Giurata ex art. 160 comma 2 L.F., in ordine alla proposta di Concordato Preventivo della Società.

In particolare, l'incarico conferito ha ad oggetto la redazione di una Relazione Giurata ex art. 160 comma 2 L.F. volta ad attestare che i debiti per IVA di rivalsa di Ica nei confronti dei fornitori di beni o di servizi siano soddisfatti dalla proposta concordataria in misura non inferiore a quanto lo sarebbero in caso di liquidazione dei beni, ove esistenti, sui quali insiste il privilegio previsto dall'art. 2758, secondo comma, del codice civile.

La presente Relazione Giurata costituisce adempimento all'incarico affidato.

Al fine di adempiere all'incarico in questione, è stata esaminata la seguente documentazione:

- Elenco nominativo dei debiti chirografari presenti nella Situazione Patrimoniale di Ica Foods S.p.A. al 28.02.2017;
- Mastri contabili e scadenzari di ciascun fornitore;
- Fatture passive relative ai debiti verso fornitori rilevanti ai fini della presente analisi;
- Inventario dei beni presenti nel magazzino con indicazione del valore contabile al 28.02.2017;
- Perizia di stima di impianti ed attrezzature di proprietà di Ica Foods S.p.A. alla data del 28.2.2017 redatta da Co.ge.man S.r.l. (di seguito anche più semplicemente Co.ge.man);
- Dichiarazione della Società in merito ai beni installati sui macchinari aziendali e/o incorporati nell'edificio aziendale privi di un autonomo valore di liquidazione;
- Ogni altro documento ritenuto necessario allo svolgimento dell'incarico e partitamente indicato nel corpo della presente Relazione.

La presente Relazione Giurata è stata redatta sulla base dei dati e delle informazioni forniti dagli Organi della Società, tenuto conto delle ipotesi e limitazioni indicate nel capitolo successivo.

Tanto premesso, nel prosieguo si procederà ai seguenti adempimenti:

- analisi della normativa di riferimento;
- descrizione dell'attività svolta e individuazione dell'IVA di rivalsa;
- conclusioni.

1.1 Dichiarazione di indipendenza del Professionista

L'art. 160 comma 2 della Legge Fallimentare statuisce che "(...)La proposta può prevedere che i creditori muniti di diritto di privilegio, pegno o ipoteca, non vengono soddisfatti integralmente, purché il

1 OGGETTO DELL'INCARICO E DOCUMENTAZIONE ESAMINATA

E' stato conferito allo scrivente, Prof. Alberto Dello Strologo, Docente di Economia Aziendale nell'Università di Roma "La Sapienza" e di Crisi e Risanamento di Impresa nell'Università "Europea" di Roma, professionista indipendente in possesso dei requisiti di cui all'art. 67, terzo comma, lett. d), iscritto all'Albo dei Dottori Commercialisti di Roma al n. 7558 e al Registro dei Revisori Legali al n. 125240 con provvedimento del 07.05.2002, pubblicato in G.U. IV serie speciale n. 36, da parte di Ica Foods S.p.A. (di seguito anche più semplicemente "Ica" o "Impresa" o "Società"), l'incarico di redigere una Relazione Giurata ex art. 160 comma 2 L.F., in ordine alla proposta di Concordato Preventivo della Società.

In particolare, l'incarico conferito ha ad oggetto la redazione di una Relazione Giurata ex art. 160 comma 2 L.F. volta ad attestare che i debiti per IVA di rivalsa di Ica nei confronti dei fornitori di beni o di servizi siano soddisfatti dalla proposta concordataria in misura non inferiore a quanto lo sarebbero in caso di liquidazione dei beni, ove esistenti, sui quali insiste il privilegio previsto dall'art. 2758, secondo comma, del codice civile.

La presente Relazione Giurata costituisce adempimento all'incarico affidato.

Al fine di adempiere all'incarico in questione, è stata esaminata la seguente documentazione:

- Elenco nominativo dei debiti chirografari presenti nella Situazione Patrimoniale di Ica Foods S.p.A. al 28.02.2017;
- Mastri contabili e scadenziari di ciascun fornitore;
- Fatture passive relative ai debiti verso fornitori rilevanti ai fini della presente analisi;
- Inventario dei beni presenti nel magazzino con indicazione del valore contabile al 28.02.2017;
- Perizia di stima di impianti ed attrezzature di proprietà di Ica Foods S.p.A. alla data del 28.2.2017 redatta da Co.ge.man S.r.l. (di seguito anche più semplicemente Co.ge.man);
- Dichiarazione della Società in merito ai beni installati sui macchinari aziendali e/o incorporati nell'edificio aziendale privi di un autonomo valore di liquidazione;
- Ogni altro documento ritenuto necessario allo svolgimento dell'incarico e partitamente indicato nel corpo della presente Relazione.

La presente Relazione Giurata è stata redatta sulla base dei dati e delle informazioni forniti dagli Organi della Società, tenuto conto delle ipotesi e limitazioni indicate nel capitolo successivo.

Tanto premesso, nel prosieguo si procederà ai seguenti adempimenti:

- analisi della normativa di riferimento;
- descrizione dell'attività svolta e individuazione dell'IVA di rivalsa;
- conclusioni.

1.1 Dichiarazione di indipendenza del Professionista

L'art. 160 comma 2 della Legge Fallimentare statuisce che "(...)La proposta può prevedere che i creditori muniti di diritto di privilegio, pegno o ipoteca, non vengano soddisfatti integralmente, purché il

piano ne preveda la soddisfazione in misura non inferiore a quella realizzabile, in ragione della collocazione preferenziale, sul ricavato in caso di liquidazione, avuto riguardo al valore di mercato attribuibile ai beni o diritti sui quali sussiste la causa di prelazione indicato nella relazione giurata di un professionista in possesso dei requisiti di cui all'art. 67, terzo comma, lettera d). Il trattamento stabilito per ciascuna classe non può avere l'effetto di alterare l'ordine delle cause legittime di prelazione".

In dettaglio, il richiamato articolo 67 comma terzo della Legge Fallimentare prevede che "(...) il professionista è indipendente quando non è legato all'impresa e a coloro che hanno interesse all'operazione di risanamento da rapporti di natura personale o professionale tali da comprometterne l'indipendenza di giudizio; in ogni caso, il professionista deve essere in possesso dei requisiti previsti dall'art. 2399 del codice civile e non deve, neanche per il tramite di soggetti con i quali è unito in associazione professionale, avere prestato negli ultimi cinque anni attività di lavoro subordinato o autonomo in favore del debitore ovvero partecipato agli organi di amministrazione o di controllo (...)".

Il sottoscritto risponde ai requisiti per la nomina di professionista indipendente ex art. 160, comma 2, L.F. previsti dall'art. 28 della Legge Fallimentare essendo iscritto all'Albo dei Dottori Commercialisti di Roma al n. 7558 e al Registro dei Revisori Legali al n. 125240 con provvedimento del 07.05.2002, pubblicato in G.U. IV serie speciale n. 36 e non trovandosi in alcuna delle situazioni ostative ivi previste.

Il sottoscritto inoltre non è legato all'impresa e a coloro che hanno interesse all'operazione di risanamento da rapporti di natura personale o professionale tali da comprometterne l'indipendenza di giudizio, è in possesso dei requisiti previsti dall'art. 2399 del codice civile e non ha prestato negli ultimi cinque anni attività di lavoro subordinato o autonomo in favore del debitore ovvero partecipato agli organi di amministrazione o di controllo. Più precisamente, è opportuno rilevare che lo scrivente ha già redatto le relazioni ex art. 160 comma 2 LF per il deposito di una precedente proposta di concordato preventivo presentata dalla Società (essendo dotato dei requisiti ex art. 28 LF), ma tale proposta, come illustrato nel paragrafo relativo alle cause della crisi, è stata revocata, talché è stato richiesto allo scrivente unicamente di aggiornare le proprie stime relativamente al medesimo oggetto, nell'assunto che l'attività svolta non abbia determinato la perdita dei requisiti di indipendenza ex art. 28 LF.

2 IPOTESI E LIMITAZIONI

La presente Relazione deve essere analizzata e considerata alla luce delle seguenti ipotesi di lavoro e limitazioni:

- l'incarico conferito risulta, nella propria natura e nelle modalità di esecuzione, differente dall'attività di revisione contabile. In tale prospettiva, lo scrivente non esprime alcun giudizio di revisione sul bilancio, né in ordine ai dati contabili, economici e patrimoniali forniti dalla Società;
- la presente attività non costituisce una *due diligence* dei dati e delle informazioni fornite dal *management* della Ica Foods S.p.A.; alla luce di quanto sopra, lo scrivente, pur avendo adottato tutte le necessarie precauzioni per un'attenta valutazione di tali documenti, informazioni e dati e pur avendo svolto l'incarico con diligenza, professionalità e indipendenza di giudizio, non risponde della completezza, accuratezza, attendibilità e rappresentatività degli stessi;
- resta ferma, quindi, la responsabilità della Ica Foods S.p.A. per qualsiasi errore od omissione concernente tali documenti, dati e informazioni e per qualsiasi errore od omissione che dovesse emergere in sede di valutazione a seguito del loro impiego;
- l'analisi è stata condotta con riferimento ai dati contabili al 28.02.2017;

- sono state escluse da una verifica puntuale tutte le posizioni d'importo unitario inferiore ad euro 516,46. In merito a tali posizioni, come verrà dettagliato nel capitolo 4, lo scrivente prudenzialmente ritiene opportuno che venga appostato uno specifico fondo;
- si precisa che i beni riscontrati presso la Società hanno natura altamente specifica in ragione della tipologia di attività svolta da Ica. In tale prospettiva, considerata l'assenza di un mercato dell'usato di tali specifici beni, nel compiere le proprie valutazioni lo scrivente ha ritenuto opportuno riferirsi alla valorizzazione effettuata da Co.ge.man S.r.l. nella propria perizia di stima del 6.3.2017;
- sono stati degradati a chirografo tutti gli importi relativi ai fornitori di beni (in particolare, i materiali di imballaggio) sui quali era presente il marchio della Società, in quanto privi di un autonomo valore di mercato in caso di liquidazione;
- per le rimanenze di magazzino, trattandosi di prodotti specifici, ai fini della stima del valore di mercato in caso di liquidazione prudenzialmente è stato fatto riferimento al dato contabile aggiornato alla data del 28.2.2017;
- parte dei debiti verso fornitori riguarda beni che, ancorché presenti in Azienda, si riferiscono a componenti di cespiti aziendali già installati su macchinari e/o impianti principali; al contempo, esistono altri beni inglobati in infrastrutture dell'edificio aziendale (quali ad esempio l'impianto di riscaldamento, l'impianto elettrico, ecc.) che risultano non scorponabili, anche perché i relativi costi di smontaggio supererebbero il valore dei beni stessi. In entrambi i casi, i beni risultano privi di autonomo valore di mercato in caso di liquidazione, e pertanto la relativa IVA di rivalsa è stata degradata in chirografo;
- in merito ai fornitori di beni non presenti nel patrimonio del debitore in quanto interamente consumati, utilizzati o trasformati nel processo produttivo, oppure mai esistiti, come nel caso delle consulenze professionali, la relativa IVA di rivalsa è stata degradata in chirografo, in quanto qualsiasi percentuale di soddisfazione dell'IVA di rivalsa attribuita ai creditori nell'ambito del Piano sarebbe più elevata di quella - pari a zero - che deriverebbe dalla liquidazione di un cespite inesistente e comunque di valore nullo.

3 LA NORMATIVA DI RIFERIMENTO

Gli artt. 2758 comma 2 e 2772, comma 3 del codice civile prevedono il privilegio speciale, rispettivamente mobiliare e immobiliare, per i crediti di rivalsa verso il cessionario e il committente previsti dalle norme relative all'IVA, sui beni che hanno formato oggetto della cessione o ai quali si riferisce il servizio.

Con due recenti sentenze (Cass. 12064/2013 e 24970/2013), la Cassazione ha introdotto un nuovo orientamento in ordine al trattamento del credito per IVA di rivalsa nel concordato preventivo, affermando il principio secondo il quale nel concordato preventivo il credito che gode di privilegio va soddisfatto integralmente, salvo che nella proposta sia prevista la limitazione della soddisfazione dei creditori privilegiati alla sola parte del loro credito che troverebbe capienza nell'ipotesi di liquidazione del bene gravato, come prevede l'art. 160, comma 2, L.F..

In altri termini, il debitore può limitare la soddisfazione dei creditori che godono del privilegio per l'IVA di rivalsa solo se tale limitazione è prevista dal patto concordatario e risponde ai requisiti stabiliti dall'art. 160, 2° comma L.F., in virtù del quale il creditore munito

di privilegio può non essere soddisfatto integralmente "purché il piano ne preveda la soddisfazione in misura non inferiore a quella realizzabile, in ragione della collocazione preferenziale, sul ricavato in caso di liquidazione, avuto riguardo al valore di mercato attribuibile ai beni o diritti sui quali sussiste la causa di prelazione indicato nella relazione giurata di un professionista in possesso dei requisiti di cui all'art. 67, terzo comma, lett. d)".

Per quanto attiene all'analisi che dovrà condurre il professionista incaricato, è pacifico che nell'ipotesi in cui vi sia nel patrimonio del debitore il bene al quale il privilegio si riferisce sarà possibile determinare l'entità della soddisfazione che può essere offerta ai creditori muniti di privilegio. Tale analisi richiede, pertanto, una minuziosa attività di riscontro e di accertamento dei beni mobili ed immobili del debitore, rapportandoli alla somma vantata dai fornitori dei beni e servizi che risultano ancora creditori alla data di apertura della procedura, al fine di verificare l'applicabilità degli artt. 2758 co 2 e 2772 comma 3 c.c.. In tal modo sarà possibile proporre ai creditori che godono del privilegio per l'IVA di rivalsa un patto espresso di limitazione della loro soddisfazione per la sola parte del credito che troverebbe capienza nel valore del bene gravato dal privilegio speciale. Maggiori problematiche potrebbero verificarsi nel caso in cui il bene non sia presente nel patrimonio del debitore. Tale mancanza può essere ricondotta a tre ipotesi:

- 1) Il bene non è mai esistito perché il servizio prestato dal creditore non si riferiva ad alcun bene suscettibile di valutazione economica (è il caso ad esempio delle prestazioni professionali, relativamente alle quali non è possibile rinvenire un bene di riferimento);
- 2) Il bene, in ragione della propria natura, viene consumato, utilizzato, trasformato nel processo produttivo;
- 3) Il bene non è entrato nel patrimonio del debitore, oppure ne è uscito, ma sussiste la possibilità che vi rientri.

Su tale tematica la prassi ritiene che nei primi due casi, *sub a)* e *sub b)*, la Relazione del professionista ex art. 160 L.F., Il comma non avrebbe senso, sia perché dovrebbe riguardare beni che di fatto non sono valutabili (perché non sono mai esistiti o perché non figurano, né emergeranno mai, nel patrimonio del debitore), sia perché qualsiasi percentuale attribuita ai creditori chirografari sarebbe più elevata di quella che deriverebbe dalla liquidazione di un cespite inesistente o di valore nullo.

Nel terzo caso, invece, il bene deve essere valutato a tutti gli effetti come se facesse parte del patrimonio del debitore.

4 I DEBITI VERSO FORNITORI E L'IVA DI RIVALSA: CONTESTO DI RIFERIMENTO E DESCRIZIONE DELL'ATTIVITÀ SVOLTA

4.1 Descrizione della Società

Ica Foods S.p.A. è un'importante realtà a livello non solo nazionale del settore alimentare ed è attiva dal 1949. La Società ha sede legale, uffici amministrativi e direzione generale a Pomezia e svolge la propria attività impiegando circa 180 dipendenti.

Il capitale sociale, pari a euro 5.200.000, risulta interamente versato e la quota di maggioranza è detenuta da Figea S.r.l. Inoltre la gestione e la rappresentanza della Società sono affidate all'Amministratore Unico, Sig. Alberto Finestauri, a cui spettano i poteri di ordinaria e straordinaria amministrazione. Il Collegio Sindacale è composto da tre Sindaci effettivi, i dottori Franco Pichiorri, Paolo Parente e Francesco Cicculli e due Sindaci supplenti,

la Dott.ssa Valeria Pichiorri e il Dott. Fabrizio Di Gravio, mentre la revisione legale dei conti è affidata al Dott. Walther Splendore.

Il core business della Società è rappresentato dalla produzione e dalla commercializzazione di chips e snacks salati. L'oggetto sociale della Società è: "la produzione, vendita, conservazione, trasporto, distribuzione, importazione, esportazione di prodotti snacks, patate fritte e di prodotti alimentari di qualsiasi specie e natura". Ica Foods S.p.A. cura tutte le fasi del ciclo produttivo: dall'approvvigionamento della materia prima sino alla trasformazione, il confezionamento e la distribuzione. Tra i marchi storici appartenenti alla Società si ricordano: Crik Crok, Puff, Le Contadine.

I tratti distintivi dell'impresa sono l'innovazione e la grande qualità del prodotto, l'appeal delle confezioni e le strategie di marketing.

4.2 Le cause della Crisi

Nonostante la Società ricopra una posizione di rilievo nell'ambito del panorama industriale Italiano del settore alimentare e negli anni abbia ottenuto notevoli riscontri positivi dai consumatori, negli ultimi anni ha registrato una flessione dei ricavi e uno sbilanciamento della struttura finanziaria a causa di una rigida struttura dei costi.

Dal 2014, anno in cui ICA ha registrato una ripresa della produzione rispetto all'anno precedente e un fatturato superiore ai 50 milioni di euro, il *management* ha deciso di adottare una strategia volta ad aumentare l'efficienza della produzione grazie all'introduzione di innovazioni tecnologiche, al lancio di nuovi prodotti e all'ingresso in nuovi mercati esteri, oltre alla ricerca di nuovi distributori per il mercato nazionale.

La Società, per perseguire tali obiettivi, ha dovuto attuare una politica piuttosto ambiziosa di investimenti, finanziando continuamente la funzione di "Ricerca e Sviluppo" in modo da essere presente sul mercato con nuove referenze e mantenere viva l'attenzione dei consumatori. L'entrata in nuovi mercati esteri ha comportato lo studio del mercato di riferimento e dei prodotti più adatti alle esigenze e ai gusti dei consumatori locali. In particolare, l'operazione *export* ha riportato nel 2014 risultati positivi: una presenza stabile in numerosi Paesi ed un risultato al lordo degli sconti commerciali pari a +75% rispetto all'anno precedente. L'attività di distribuzione è stata internalizzata, mediante la gestione di una rete di agenti che ha il compito di rifornire sia i centri del *normal trade* (bar, chioschi, piccoli alimentari) sia i centri della grande distribuzione. Uno degli obiettivi era incrementare le quote di mercato, sia utilizzando il circuito *normal trade* rendendo più efficiente il rapporto con la clientela, sia aumentando la presenza nella grande distribuzione mediante forti sconti e la penetrazione del canale *discount* che risulta in linea con le scelte dei consumatori.

Tali operazioni, alla luce della congiuntura economica attuale, hanno dato esiti opposti a quelli sperati in termini di marginalità per l'Azienda. Infatti, la riduzione dei ricavi verificatasi nei primi mesi del 2015 ha inasprito l'eccedenza delle passività correnti rispetto alle attività correnti; inoltre, si è assistito ad un incremento dell'indebitamento finanziario.

Le cause della crisi possono quindi essere ricondotte a diversi fattori: *in primis*, al ruolo ricoperto dalla congiuntura economica negativa che ha comportato la contrazione dei consumi, e pertanto il mancato raggiungimento dei livelli di vendita attesi. Inoltre la cessazione dell'attività di alcuni fornitori ha significato per Ica ritardi nell'approvvigionamento di materie prime ed ulteriori costi di ricerca di nuovi fornitori. Ad aggravare ulteriormente la situazione si sono verificati ritardi nell'entrare a regime delle nuove linee di produzione per motivi tecnici e l'aumento dei costi di natura commerciale; infatti, la grande distribuzione ha richiesto sempre maggiori sconti e promozioni. Il quadro economico dianzi delineato non ha permesso di

ridurre il livello di indebitamento e il conseguente costo degli oneri finanziari così come pianificato.

Alla luce di quanto precede, il *management* della Società, al fine di salvaguardare l'attività industriale, sta attuando una politica di ridimensionamento della gestione in linea con l'attuale contrazione dei consumi. In tale contesto, in data 20 luglio 2015, Ica ha presentato domanda di concordato preventivo ex art. 161, sesto comma della legge fallimentare.

Al fine di non pregiudicare l'attività industriale la Società ha deciso, successivamente al deposito della domanda di concordato, di trasferire in affitto ad un soggetto interamente controllato da ICA Foods S.p.A. - la Ica Foods International S.r.l. - il ramo d'azienda consistente in attrezzature, rapporti contrattuali e beni immateriali riferibili all'attività di produzione e distribuzione di patatine fritte e *snacks*, ivi compreso l'avviamento, dotando altresì la controllata di risorse finanziarie atte a permettere la prosecuzione d'azienda con la clausola che queste ultime rappresenteranno un credito in favore di ICA. Lo scopo di tale operazione è quello di garantire - per il tramite dell'affittuaria Ica Foods International S.r.l. - la continuità dell'attività di impresa a beneficio e nell'interesse dei creditori della locatrice Ica Foods S.p.A.

Successivamente al deposito della proposta concordataria e all'apertura della procedura di concordato, il Tribunale di Velletri, alla luce del deposito da parte del Commissario Giudiziale di una relazione ex art. 173 del R.D. 267/1942, ha aperto il procedimento di revoca dell'ammissione della Società alla procedura di concordato preventivo, poi revocato con provvedimento comunicato in data 23 gennaio 2017 a cagione della non corretta (secondo quanto indicato nel provvedimento) qualificazione e quantificazione di un debito di ICA verso la controllata Van Service S.r.l., esposto nel piano concordatario della Società come pari a euro 2,26 mln (di cui euro 1,7 mln, oltre IVA, per fatture da ricevere), derivante da un contratto di sponsorizzazione in essere *inter partes*.

Alla luce di tale circostanza, ICA Foods intende depositare una nuova proposta di concordato, di cui alla presente relazione ex art. 160 LF.

4.3 Descrizione delle analisi condotte dallo scrivente

Ai fini della presente Relazione, l'analisi è stata incentrata esclusivamente sulla categoria "debiti verso fornitori", atteso che le altre tipologie di creditori riguardano banche o altri soggetti (Erario, dipendenti, ecc.) che non hanno fornito alla Società beni né servizi ad essi attinenti.

Alla data del 28.02.2017, la Società presenta una posizione debitoria verso i propri fornitori pari ad euro 15.274.979,52.

In particolare, con riferimento a tale categoria di debiti, al fine di determinare l'importo per IVA di rivalsa eventualmente collocabile tra i debiti assistiti da causa di prelazione, lo scrivente ha effettuato le seguenti analisi:

1. è stata individuata la natura di ciascun fornitore - in ragione della tipologia del bene o del servizio reso - sulla base dello scadenzario delle fatture, delle schede contabili e dei colloqui intervenuti con il personale Amministrativo della Società e della verifica a campione delle relative fatture (per i fornitori di beni e manutenzioni su beni sono state acquisite tutte le fatture che compongono il saldo aperto, per i fornitori di servizi è stato effettuato un campionamento delle fatture più rilevanti);
2. è stata effettuata un'analisi del libro dei beni ammortizzabili al fine di verificare l'eventuale esistenza di cespiti rimasti impagati;

3. è stata effettuata un'analisi dell'inventario delle rimanenze di magazzino al fine di verificare l'eventuale esistenza di beni rimasti impagati ed ancora nella disponibilità della Società;
4. è stato individuato il valore di mercato in caso di liquidazione dei beni forniti (ivi inclusi quelli che sono stati interessati da un'attività di manutenzione) e, conseguentemente, è stato individuato il valore dell'IVA di rivalsa da collocare in privilegio;
5. sono stati esclusi da una verifica puntuale tutti i fornitori con saldo creditorio inferiore ad euro 516,46. In merito a tali posizioni, lo scrivente prudenzialmente ritiene opportuno che venga appostato uno specifico fondo di natura privilegiata, come verrà illustrato nel prosieguo.

Nel paragrafo successivo si riporta il dettaglio delle verifiche dianzi citate.

5 L'IVA DI RIVALSA

Nella tabella 1 si riporta l'elenco dei "debiti verso fornitori" alla data del 28.02.2017 suddivisi per "categoria" (per l'elenco nominativo si rinvia all'allegato 1):

Tabella 1: Elenco Debiti verso fornitori suddivisi per categoria

NATURA DEI FORNITORI	IMPORTI	IMPONIBILE	IVA
AFFITTI	369.730,23	308.208,37	61.722,16
AGENTI	19.920,93	16.556,60	3.364,33
PRODOTTI TERZI RIVENDUTI	663.624,12	605.204,20	58.419,92
BENI/MANUTENZIONE SU BENI	2.195.840,58	1.919.809,79	276.030,80
MATERIE PRIME CONSUMATE	1.921.126,25	1.808.222,61	112.903,65
CLIENTI/FORNITORI PROMO	300.748,66	248.794,54	51.954,12
ESENTE IVA	1.181.572,58	1.181.572,58	0,00
FORNITORI IMBALLAGGI	3.340.322,99	2.743.115,26	597.207,73
FORNITORI MINORI DI 516,47	56.726,93	47.261,26	9.465,66
NOLEGGIO	84.861,31	69.558,46	15.302,85
MATERIALI DI CONSUMO	175.958,37	144.587,90	31.370,47
PRESTAZIONI PROFESSIONALI	170.980,19	140.860,01	30.120,18
SALDO NEGATIVO	-48.259,56	-36.845,40	-11.414,15
SERVIZI VARI	2.035.071,20	1.682.767,53	352.303,67
SPESE PER IL PERSONALE	1.859.487,27	1.611.749,36	247.737,91
UTENZE	947.267,47	846.685,81	100.581,66
TOTALE	15.274.979,52	13.337.908,57	1.937.070,95

Come indicato in precedenza, la natura dei fornitori è stata individuata preliminarmente tramite i colloqui intervenuti con il personale Amministrativo della Società. Successivamente, al fine di riscontrare la bontà delle dichiarazioni rese, per ciascuno dei fornitori per i quali è stata individuata una natura diversa dalla fornitura di beni e servizi attinenti, è stata effettuata una verifica campionaria tramite l'analisi di una fattura (di norma quella di massimo importo).

¹ Con il termine "categoria" ci si riferisce alla tipologia di prodotto o servizio reso.

9

Nel prosieguo si procederà ad effettuare l'analisi per ciascuna categoria individuata nella tabella 1. Si precisa che le categorie "esenti IVA" e "Saldo Negativo" non rileva ai fini della presente analisi.

5.1 L'IVA di rivalsa relativa alle categorie "servizi", "prestazioni professionali", "clienti/fornitori promo", "materiali di consumo", "affitti", "materie prime consumate", "prodotti terzi rivenduti", "agenti" "fornitori di imballaggi", "servizi vari", "spese per il personale", "utenze" e "noleggio"

Le categorie "servizi", "prestazioni professionali", "clienti/fornitori promo", "materiali di consumo", "affitti", "materie prime consumate", "prodotti terzi rivenduti", "agenti" "fornitori di imballaggi", "servizi vari", "spese per il personale", "utenze" e "noleggio" come risulta dalle fatture esaminate a campione, comprendono:

- i soggetti che hanno fornito servizi di agenzia;
- i soggetti appartenenti alla categoria "Clienti/ Fornitori Promo";
- i soggetti che hanno effettuato consulenze professionali di natura amministrativa, legale, commerciale, tecnica;
- i soggetti che hanno fornito beni in noleggio/affitto e le utenze;
- le spese effettuate relative al personale;
- i soggetti che hanno fornito "beni di consumo";
- i soggetti che hanno fornito imballaggi a marchio Ica;
- i soggetti che hanno fornito materie prime, *gadgets* e materiali di terzi i cui beni non risultano più presenti in magazzino in quanto immessi nel processo produttivo o già rivenduti;

È di tutta evidenza che, relativamente a tali casi, qualsiasi percentuale di soddisfazione dell'IVA di rivalsa attribuita ai creditori nell'ambito del Piano sarebbe più elevata di quella - pari a zero - che deriverebbe dalla liquidazione di un cespite inesistente e comunque di valore nullo.

Infatti, per siffatta categoria di beni l'IVA di rivalsa non potrebbe mai essere collocata in privilegio a cagione del limite determinato dall'assenza di capienza del relativo valore di liquidazione.

Nella medesima direzione si è espressa la Corte Costituzionale nella sentenza n. 25 del 1984, la quale ha osservato che "ore la cessione riguarda beni che di norma si consumano nello stesso momento in cui vengono ceduti (come gas o elettricità) o si tratti di prestazioni di servizi relativi a tali beni o comunque non riferibili a singoli beni, il privilegio speciale non potrà mai essere esercitato in quanto non sarà dato rinvenire quei beni nel patrimonio del debitore per sottoporli ad esecuzione".

In altri termini, per loro "intrinseca" natura, le fattispecie in esame non consentono di attribuire (*rectius* riconoscere) al sottostante credito per Iva di rivalsa il privilegio "teorico" speciale ex art. 2758, co. 2, c.c., in quanto per *default*:

- i servizi hanno esaurito la propria funzione già alla data di apertura del concorso;
- i beni "consumabili" oggetto di cessione non possono essere individuati e/o identificati in quanto consumati all'atto della loro fornitura.

Pertanto, il privilegio di specie non è in concreto azionabile mancando *ab origine* l'oggetto del privilegio medesimo.

Alla luce di tali considerazioni, l'intera IVA di rivalsa, pari a euro 1.662.988,65 può essere degradata in chirografo; di seguito si riporta una tabella di dettaglio:

NATURA DEI FORNITORI	IMPORTI	IMPONIBILE	IVA	IVA DEGRADATA IN CHIROGRAFO
AFFITTI	369.730,23	368.008,37	61.722,16	61.722,16
AGENTI	19.920,93	16.556,60	3.364,33	3.364,33
PRODOTTI TERZI RIVENDUTI	663.624,12	605.204,20	58.419,92	58.419,92
MATERIE PRIME CONSUMATE	1.921.126,25	1.808.222,61	112.903,65	112.903,65
CLIENTI/FORNITORI PROMO	300.748,66	248.794,34	51.954,12	51.954,12
FORNITORI IMBALLAGGI	3.340.322,99	2.743.115,26	597.207,73	597.207,73
NOLEGGIO	84.861,31	69.558,46	15.302,85	15.302,85
MATERIALI DI CONSUMO	175.958,37	144.587,90	31.370,47	31.370,47
PRESTAZIONI PROFESSIONALI	170.980,19	140.860,01	30.120,18	30.120,18
SERVIZI VARI	2.035.071,20	1.682.767,53	352.303,67	352.303,67
SPESE PER IL PERSONALE	1.859.487,27	1.611.749,36	247.737,91	247.737,91
UTENZE	947.267,47	846.685,81	100.581,66	100.581,66
TOTALE	11.889.098,99	10.226.110,34	1.662.988,65	1.662.988,65

5.2 L'IVA di rivalsa relativa alla categoria "Beni/Manutenzione su beni"

Il valore del debito verso fornitori di cui alla categoria "Beni/Manutenzioni su beni" è pari ad euro 2.195.840,58, a cui corrisponde un importo di IVA di rivalsa pari ad euro 276.030,80. In dettaglio:

Tabella 2: Elenco Debiti verso fornitori relativi alla categoria "Beni/Manutenzione su beni"

TABELLA 2				
Descrizione	NATURA DEL FORNITORE	IMPORTO	Imponibile	Iva
ABM SRL	BENI/MANUTENZIONE SU BENI	753,60	620,00	133,60
ANDEROL ITALIA SRL	BENI/MANUTENZIONE SU BENI	3.754,55	3.077,50	677,05
APUZZO AGOSTINO	BENI/MANUTENZIONE SU BENI	732,00	600,00	132,00
ARTISIDER DI SCARAVAGGI S.	BENI/MANUTENZIONE SU BENI	528,00	440,00	88,00
ATILSYSTEM SRL	BENI/MANUTENZIONE SU BENI	14.474,54	11.947,60	2.526,94
ATON ORANGE SRL	BENI/MANUTENZIONE SU BENI	1.964,20	1.610,00	354,20
AUTOTRASPORTI COLETTA SAS	BENI/MANUTENZIONE SU BENI	108.792,76	89.173,87	19.618,89
B.F.IMPIANTI DI TARSÌ F.	BENI/MANUTENZIONE SU BENI	6.603,86	5.413,00	1.190,86
BARBERO S.P.A.	BENI/MANUTENZIONE SU BENI	41.690,78	40.087,28	1.603,50
BARSI RICAMBI SAS	BENI/MANUTENZIONE SU BENI	5.636,10	4.619,75	1.016,35
BERTOZZI SRL	BENI/MANUTENZIONE SU BENI	3.802,25	3.116,60	685,65
BIERRECHIMICA S.R.L.	BENI/MANUTENZIONE SU BENI	4.099,20	3.360,00	739,20
BLL SERVICE SRL	BENI/MANUTENZIONE SU BENI	866,36	716,00	150,36
CANTINA TODINI SRL	BENI/MANUTENZIONE SU BENI	6.989,34	5.760,00	1.229,34
CARLONE TIZIANO IMP ELETTRICI	BENI/MANUTENZIONE SU BENI	993,08	814,00	179,08
COLLALTO MOTORI SRL	BENI/MANUTENZIONE SU BENI	4.766,54	3.907,00	859,54
COLLALTO s.n.c. DI RAFFAELE P.I.	BENI/MANUTENZIONE SU BENI	6.170,86	5.139,55	1.031,31
COLLALTO SRL	BENI/MANUTENZIONE SU BENI	6.378,78	5.234,00	1.144,78

TABELLA 2				
Descrizione	NATURA DEL FORNITORE	IMPORTO	Imponibile	Iva
COMEK S.R.L.	BENI/MANUTENZIONE SU BENI	8.885,26	7.283,00	1.602,26
CPL CONCORDIA SOC.COOP. A.R.L.	BENI/MANUTENZIONE SU BENI	1.584,78	1.299,00	285,78
CREATIVE SRL	BENI/MANUTENZIONE SU BENI	39.538,01	32.408,20	7.129,81
CSM SERVICE SNC	BENI/MANUTENZIONE SU BENI	2.476,60	2.030,00	446,60
D.E.L.C IMPIANTI S.R.L.	BENI/MANUTENZIONE SU BENI	14.308,25	11.728,07	2.580,18
DACOM S.P.A.	BENI/MANUTENZIONE SU BENI	1.537,20	1.260,00	277,20
DAL COLLE S.P.A.	BENI/MANUTENZIONE SU BENI	2.172,84	1.975,30	197,54
DE MARIANO FILIPPO	BENI/MANUTENZIONE SU BENI	720,00	600,00	120,00
DISPENSA ZANIBONI SRL	BENI/MANUTENZIONE SU BENI	120.470,57	110.772,46	9.698,11
DIVERSEY SRL (JOHNSON DIVERSEY SPA)	BENI/MANUTENZIONE SU BENI	12.606,22	10.332,96	2.273,26
DIVITA S.R.L.	BENI/MANUTENZIONE SU BENI	4.936,14	4.487,40	448,74
DOLBER SPA	BENI/MANUTENZIONE SU BENI	19.958,40	18.144,00	1.814,40
ECOGEO S.A.S. DI LIMIDO L&C	BENI/MANUTENZIONE SU BENI	2.924,34	2.397,00	527,34
ELAH DUFOR S.P.A.	BENI/MANUTENZIONE SU BENI	15.321,36	13.928,51	1.392,85
ETR COSTRUZIONI SRL	BENI/MANUTENZIONE SU BENI	3.312,00	2.760,00	552,00
EUROBOX S.R.L.	BENI/MANUTENZIONE SU BENI	15.744,98	13.120,82	2.624,16
EUROFORN S.R.L.	BENI/MANUTENZIONE SU BENI	63.931,23	52.402,64	11.528,59
F.A.NDELIZIE SRL	BENI/MANUTENZIONE SU BENI	18.635,28	17.839,20	796,08
FL.A.M. SAS	BENI/MANUTENZIONE SU BENI	2.522,12	2.067,31	454,81
FEUREMA PALLETS SRL	BENI/MANUTENZIONE SU BENI	582,00	485,00	97,00
FGSISTEMI S.R.L.	BENI/MANUTENZIONE SU BENI	1.612,73	1.321,91	290,82
FIMARDOLCI SRL	BENI/MANUTENZIONE SU BENI	43.282,26	39.347,50	3.934,76
FRUTAROMITALY SRL	BENI/MANUTENZIONE SU BENI	28.469,43	23.335,60	5.133,83
G.L.F. SRL	BENI/MANUTENZIONE SU BENI	544,12	446,00	98,12
G.R.IMPIANTI DI G.RUFFOLO	BENI/MANUTENZIONE SU BENI	540,00	450,00	90,00
GALLINA IMPIANTI DI G.SERGIO	BENI/MANUTENZIONE SU BENI	22.442,51	18.395,51	4.047,00
GIVAUDANITALIA SPA	BENI/MANUTENZIONE SU BENI	4.611,60	3.780,00	831,60
GRIECO S.R.L.	BENI/MANUTENZIONE SU BENI	1.355,20	1.120,00	235,20
GRUPPO ECO IMBALLAGGI S.R.L.	BENI/MANUTENZIONE SU BENI	6.536,66	5.402,20	1.134,46
GRUPPO TECNO PULIND SRL	BENI/MANUTENZIONE SU BENI	3.900,16	3.196,85	703,31
ICAT S.R.L.	BENI/MANUTENZIONE SU BENI	10.524,21	8.626,40	1.897,81
IDMAINT S.R.L.	BENI/MANUTENZIONE SU BENI	2.420,00	2.000,00	420,00
ITALCALCE S.R.L.	BENI/MANUTENZIONE SU BENI	1.889,53	1.548,80	340,73
ITECHITALIA SRL	BENI/MANUTENZIONE SU BENI	19.785,32	16.217,46	3.567,86
JOYGUM S.R.L.	BENI/MANUTENZIONE SU BENI	216.483,00	196.802,72	19.680,28
KRELL INFORMATICA S.R.L.	BENI/MANUTENZIONE SU BENI	4.865,61	3.988,20	877,41
LEMA S.R.L.	BENI/MANUTENZIONE SU BENI	81.245,15	78.030,33	3.214,82
LEVATI FOOD TECH S.R.L.	BENI/MANUTENZIONE SU BENI	854,00	700,00	154,00
LIODRY FOODS S.R.L.	BENI/MANUTENZIONE SU BENI	119.076,83	97.658,95	21.417,88
MAIN MANUT.INDUSTRIALI SRL	BENI/MANUTENZIONE SU BENI	27.300,00	22.750,00	4.550,00
MAFIN S.R.L.	BENI/MANUTENZIONE SU BENI	11.163,33	10.148,48	1.014,85
MANDELLO A.&D.&C.PANIFICIO SNC	BENI/MANUTENZIONE SU BENI	16.343,72	15.715,11	628,61
MANJA SPA	BENI/MANUTENZIONE SU BENI	60.328,66	51.935,44	8.393,22

TABELLA 2

Descrizione	NATURA DEL FORNITORE	IMPORTO	Imponibile	Iva
MARKEM-IMAJE S.R.L.	BENI/MANUTENZIONE SU BENI	33.830,98	27.730,31	6.100,67
MESSORI CIOCCOLATERIA S.R.L.	BENI/MANUTENZIONE SU BENI	17.032,40	15.484,00	1.548,40
MITECH S.R.L.	BENI/MANUTENZIONE SU BENI	5.277,72	4.326,00	951,72
MOCCERINO FRUTTA SECCA SRL	BENI/MANUTENZIONE SU BENI	74.238,55	67.489,59	6.748,96
MOLAJONI SRL	BENI/MANUTENZIONE SU BENI	3.132,47	2.567,60	564,87
MYO S.R.L. (KARNAK)	BENI/MANUTENZIONE SU BENI	6.220,57	5.098,84	1.121,73
NESTLE' ITALIANA SPA	BENI/MANUTENZIONE SU BENI	355.043,95	322.691,62	32.352,33
NILS SPA -AG	BENI/MANUTENZIONE SU BENI	3.126,90	2.563,03	563,87
NUOVA UNIBREAD S.R.L.	BENI/MANUTENZIONE SU BENI	58.953,26	56.083,18	2.870,08
OMEGA SRL	BENI/MANUTENZIONE SU BENI	9.971,05	8.172,99	1.798,06
ORVA SRL	BENI/MANUTENZIONE SU BENI	26.014,05	25.013,50	1.000,55
PACKITAL S.R.L.	BENI/MANUTENZIONE SU BENI	2.801,12	2.296,00	505,12
PANBRO AGENZIE SAS	BENI/MANUTENZIONE SU BENI	17.686,15	14.616,65	3.069,50
PANNELLI TERMICI SRL	BENI/MANUTENZIONE SU BENI	2.440,00	2.000,00	440,00
PEA&PROMOPLAST S.R.L.	BENI/MANUTENZIONE SU BENI	14.217,06	11.653,00	2.564,06
PIERALISI MAIP SPA	BENI/MANUTENZIONE SU BENI	13.340,14	10.972,65	2.367,49
PNEUMATIC SERVICE S.N.C	BENI/MANUTENZIONE SU BENI	10.401,38	8.525,72	1.875,66
R&A COSTRUZIONI MECCANICHE	BENI/MANUTENZIONE SU BENI	1.056,52	866,00	190,52
RAUCHITALIA S.R.L.	BENI/MANUTENZIONE SU BENI	9.035,69	7.406,30	1.629,39
RAYTEC VISION SPA	BENI/MANUTENZIONE SU BENI	8.457,98	6.932,77	1.525,21
REINEL ITALIA S.P.A.	BENI/MANUTENZIONE SU BENI	7.108,56	5.826,69	1.281,87
ROMATONER DELTA 2012 S.R.L.	BENI/MANUTENZIONE SU BENI	1.620,93	1.328,63	292,30
S.E.D.A. SRL	BENI/MANUTENZIONE SU BENI	8.857,28	8.093,00	764,28
SAINI SRL	BENI/MANUTENZIONE SU BENI	6.323,99	5.258,50	1.065,49
SAVONE GLOBAL SERVICE SRL	BENI/MANUTENZIONE SU BENI	3.960,31	3.246,16	714,15
SCHENKER ITALIANA SPA	BENI/MANUTENZIONE SU BENI	13.544,59	13.143,64	400,95
SECURJET S.R.L.	BENI/MANUTENZIONE SU BENI	1.450,58	1.189,00	261,58
SI.MA.R. TERMOIDRAULICA SRL	BENI/MANUTENZIONE SU BENI	524,60	430,00	94,60
SIEMI S.R.L.	BENI/MANUTENZIONE SU BENI	622,20	510,00	112,20
SIRI S.R.L.	BENI/MANUTENZIONE SU BENI	42.380,51	34.738,12	7.642,39
SOLMEIN SRL S	BENI/MANUTENZIONE SU BENI	38.584,94	31.627,00	6.957,94
SONEPAR ITALIA SPA UNIPERSONALE	BENI/MANUTENZIONE SU BENI	5.387,20	4.415,75	971,45
SUPERELETTRA S.R.L.	BENI/MANUTENZIONE SU BENI	4.432,36	3.676,36	756,00
TECNOSISTEM SRL	BENI/MANUTENZIONE SU BENI	25.104,11	20.577,13	4.526,98
TECNOSTRUMENTI ITALIA SRL	BENI/MANUTENZIONE SU BENI	1.474,98	1.209,00	265,98
TECNOSYSTEM S.R.L.	BENI/MANUTENZIONE SU BENI	40.302,82	33.043,64	7.259,18
TECO S.R.L.	BENI/MANUTENZIONE SU BENI	725,13	594,37	130,76
TERMOCOIS SRL	BENI/MANUTENZIONE SU BENI	6.197,60	5.080,00	1.117,60
UNISTARA S.P.A.	BENI/MANUTENZIONE SU BENI	6.253,72	5.126,00	1.127,72
VODAFONE OMNITEL N.V.	BENI/MANUTENZIONE SU BENI	20.461,85	15.951,56	4.510,29
CELANI S.A.S.	BENI/MANUTENZIONE SU BENI	2.810,90	2.304,02	506,88
XYLEM WATER SOLUTIONS ITALIA S	BENI/MANUTENZIONE SU BENI	3.141,50	2.575,00	566,50
HAYSSEN FLEXIBLE SYSTEMS S.R.L.	BENI/MANUTENZIONE SU BENI	4.924,88	4.070,15	854,73

TABELLA 2				
Descrizione	NATURA DEL FORNITORE	IMPORTO	Imponibile	Iva
MOLINO SPADONI S.P.A.	BENI/MANUTENZIONE SU BENI	851,32	818,58	32,74
FIDA S.P.A.	BENI/MANUTENZIONE SU BENI	4.496,19	4.087,41	408,75
COTTERLI ESTINTORI S.A.S.	BENI/MANUTENZIONE SU BENI	15.281,48	12.525,80	2.755,68
TOTALE		2.195.840,58	1.919.809,79	276.030,80

Con riferimento a tali posizioni, lo scrivente ha effettuato le seguenti verifiche:

- 1) analisi delle fatture con individuazione dei beni forniti e dei beni oggetto di manutenzione;
- 2) stima del valore di liquidazione degli *asset* al fine di collocare l'IVA di rivalsa in privilegio. Si rappresenta che, in ragione delle peculiarità di taluni beni, le cui caratteristiche esulano dalle competenze specifiche dello scrivente, ai fini della stima del valore di liquidazione, in mancanza di ulteriori indicazioni da parte della Società, è stato fatto riferimento alla perizia di stima redatta dalla Co.Ge.Man S.r.l. in data 6.3.2017;
- 3) analogamente, per le rimanenze di magazzino, trattandosi di prodotti specifici, il valore di mercato in caso di liquidazione è stato fatto pari al valore di contabile alla data del 28.2.2017; si precisa che, sulla base delle informazioni rese dall'Ufficio Tecnico della Società, tutti i beni non presenti nell'inventario di magazzino al 28.2.2017 risultano interamente consumati alla data di redazione della presente relazione.

Nel prosieguo si indicano partitamente le valutazioni effettuate relativamente ai fornitori di cui alla tabella 2 (per le stime analitiche relative a ciascun fornitore si rinvia alla tabella di cui all'allegato 2):

ANDEROL ITALIA S.R.L.

Il fornitore in commento ha fornito alla Società materiali di consumo quali oli lubrificanti ed altri beni che, alla luce di quanto emerge dall'inventario di magazzino, risultano interamente consumati alla data di redazione della presente relazione (in particolare sono stati impiegati nei macchinari adibiti alla produzione). Talché si ritiene ragionevole che l'intera IVA di rivalsa (euro 677,05) venga degravata in chirografo.

ITALCALCE S.R.L.

Il fornitore in oggetto ha fornito ad ICA FOODS calce idrata. Si tratta di materiale di consumo che, alla luce di quanto emerge dall'inventario di magazzino, risulta interamente utilizzato alla data di redazione della presente relazione. Alla luce di tale circostanza, l'IVA di rivalsa di euro 340,73 può essere ragionevolmente degravata in chirografo.

NILS S.p.A.

Il fornitore in commento ha fornito alla Società materiali di consumo quali oli lubrificanti e fluidi idraulici. I beni, alla luce di quanto emerge dall'inventario di magazzino, risultano interamente consumati alla data di redazione della presente relazione (in particolare sono stati impiegati nei macchinari adibiti alla produzione). Talché si ritiene ragionevole che l'intera IVA di rivalsa (euro 563,87) venga degravata in chirografo.

REXEL ITALIA S.p.A.

Dalle analisi delle fatture emerge che i debiti in oggetto si riferiscono a varie componenti elettroniche già installate sugli impianti e macchinari presenti in Azienda (connettori dati,

switch, fotocellule, corpo contatti, ecc.) e pertanto sono privi di un autonomo valore di mercato in caso di liquidazione. Talché, l'intera IVA di rivalsa, pari a euro 1281,87, può essere ragionevolmente degravata in chirografo.

LIODRY FOODS S.R.L.

Il debito relativo al fornitore in commento riguarda preparati aromatici per patatine. Alla luce di quanto emerge dall'inventario di magazzino, risultano interamente consumati alla data di redazione della presente relazione. Alla luce di tale circostanza, l'IVA di rivalsa di euro 21.417,87 può essere ragionevolmente degravata in chirografo.

PANBRO AGENZIE ASA

Il debito in commento attiene:

- 1) alla fornitura di un filtro a nastro GS-KH con catena VST. Dalle informazioni fornite dalla Società e dalle verifiche effettuate emerge che tale bene è installato su un macchinario aziendale e pertanto privo di un autonomo valore di mercato in caso di liquidazione;
- 2) alla fornitura di due nastri (modello di immersione ed estrazione GS-KH) presenti in Azienda, il valore di mercato in caso di liquidazione dei quali può essere fatto pari al valore risultante dalla perizia redatta da Co.Ge.Man S.r.l. (4.500 euro).

Pertanto l'IVA di rivalsa di euro 3.069,50 dovrebbe essere collocata per euro 1.788,50 in privilegio (in considerazione del limite del valore di liquidazione di ciascun bene - euro 4.500) e per la parte rimanente degravata in chirografo, come illustrato nella tabella seguente:

PANBRO AGENZIE ASA							
IMPORTO TOTALE	IMPONIBILE	IVA	Descrizione	%IVA	Valore Corrente	Iva Privilegio	Iva Chirografo
7.381,00	6.100,00	1.281,00	Filtro a nastro GS-KH con catena VST HBK	21%	-	-	1.281,00
4.483,15	3.705,08	778,07	Nastro di immersione tipo GS-KH	21%	4.500,00	778,07	-
5.822,00	4.811,57	1.010,43	Nastro di estrazione tipo GS-KH	21%		1.010,43	-
17.686,15	14.616,65	3.069,50			4.500,00	1.788,50	1.281,00

DIVERSEY S.R.L.

Dalle analisi delle fatture è emerso che i debiti si riferiscono a prodotti chimici per la pulizia interamente consumati alla data di redazione della presente relazione. Alla luce di tale circostanza, si ritiene ragionevole degravare in chirografo l'intera IVA di rivalsa, pari a euro 2.273,25.

ECOGEO S.A.S. DI LIMIDO L.&C.

Il debito residuo attiene alla fornitura di componenti (3 lame lineari dentate) che, come risulta dalle verifiche effettuate, risultano "incorporati" nei macchinari aziendali e, conseguentemente, privi di un autonomo valore di mercato in caso di liquidazione; talché, l'IVA di rivalsa di euro 527,34 può essere ragionevolmente degravata in chirografo.

AUTO TRASPORTI COLETTA SAS

Dalle analisi delle fatture emerge che i debiti si riferiscono a servizi di trasporto. Giova precisare che le fatture recano la definizione "interscambio Pallets": da quanto comunicato dalla Società, tale annotazione si riferisce alla circostanza che nell'attività di trasporto le parti si sono "interscambiate" i reciproci bancali (i.e. Pallets). L'impatto di tale interscambio sul debito del fornitore è conseguentemente nullo; talché, il saldo debitorio attiene unicamente al servizio

di trasporto. Tenuto conto della natura del servizio reso, si ritiene che l'IVA di rivalsa, per euro 19.618,90, può essere ragionevolmente degradata in chirografo.

D.E.L.C. IMPIANTI S.R.L.

Dalle analisi delle fatture emerge che i debiti si riferiscono:

- 1) alla fornitura di strutture metalliche per appoggio impianti: trattasi di beni non scorporabili dal bene principale e quindi privi di un autonomo valore di mercato in caso di liquidazione, anche perché gli eventuali costi di smantellamento supererebbero il valore dei beni stessi;
- 2) alla fornitura di una bilancia modello Comek del valore di mercato in caso di liquidazione di euro 1.800,00 (importo stimato da Co.Ge.Man S.r.l).

Pertanto l'IVA di rivalsa di euro 2.580,18 dovrebbe essere collocata per euro 128,28 in privilegio (in considerazione del limite del valore di liquidazione di ciascun bene) e per la parte rimanente degradata in chirografo, come illustrato nella tabella seguente:

D.E.L.C. IMPIANTI S.R.L.							
IMPORIO TOTALE	IMPONIBILE	IVA	Descrizione	%IVA	Valore Corrente	Iva Privilegio	Iva Chirografo
711,35	583,07	128,28	Montaggio bilancia simionato e posizionamento bilancia comek	22%	1.800,00	128,28	-
786,9	645	141,9	fornitura telaio sostegno cassa ventilante reparto pellets	22%	-	-	141,9
1.220,00	1.000,00	220	maggiorazione profili struttura porta paranchi	22%	-	-	220
11.590,00	9.500,00	2.090,00	Fornitura e posa struttura imbullonata per posizionamento paranchi	22%	-	-	2.090,00
14.308,25	11.728,07	2.580,18			1.800,00	128,28	2.451,90

PACKITAL S.R.L.

Il debito residuo attiene alla fornitura di componenti (ricambi di bilance e montanti) che, come risulta dalle verifiche effettuate, risultano già "incorporati" nei macchinari aziendali e, conseguentemente, privi di un autonomo valore di mercato in caso di liquidazione; talché, l'IVA di rivalsa di euro 505,12 può essere ragionevolmente degradata in chirografo.

TECNOSTRUMENTI ITALIA S.R.L.

Il debito residuo attiene alla fornitura di un "misuratore fornito di sonda capacitiva" che, come risulta dalle verifiche effettuate, risulta già "incorporato" in un macchinario aziendale e, conseguentemente, privo di un autonomo valore di liquidazione; talché, l'IVA di rivalsa di euro 265,98 può essere ragionevolmente degradata in chirografo.

ICAT S.R.L.

Dalle analisi delle fatture emerge che i debiti si riferiscono a una serie di componenti accessori utilizzati per l'imballaggio (adesivi) che sono soggetti ad usura, pertanto, trattasi di beni assimilabili al materiale di consumo e, quindi, con valore di mercato in caso di liquidazione pari a zero. Alla luce di tali considerazioni, si ritiene che l'intera IVA di rivalsa, pari a euro 1.897,81, debba essere degradata in chirografo.

PIERALISI MAIP S.P.A.

Il debito residuo attiene alla fornitura e alla revisione di varie componenti (oli, anelli di tenuta e boccole) che, come risulta dalle verifiche effettuate, risultano "incorporati" nell'estrattore dell'olio e, conseguentemente, privo di un autonomo valore di mercato in caso

di liquidazione; talché, l'IVA di rivalsa di euro 2.367,50 può essere ragionevolmente degravata in chirografo.

F.I.A.M. SAS

Il saldo debitorio si riferisce a beni che, ancorché presenti in Azienda, dalle informazioni fornite dalla Società non risulta abbiano un autonomo valore di mercato in caso di liquidazione (trattasi di piccole componenti meccaniche come tubi, molle e raccordi che sono già installate su attrezzature presenti in Azienda e peraltro soggette ad usura), pertanto si ritiene ragionevole che l'intera IVA di rivalsa pari ad euro 454,81 venga degravata in chirografo.

UNISTARA S.p.A.

Il saldo debitorio si riferisce ad un intervento per il rifacimento e il ripristino del cono fiamma del bruciatore; tale bene non possiede un autonomo valore di mercato in caso di liquidazione, essendo "incorporato" in un macchinario non scorporabile dall'edificio, poiché gli eventuali costi di smantellamento supererebbero il valore del bene stesso. Si ritiene pertanto ragionevole che l'intera IVA di rivalsa pari ad euro 1.127,72 venga degravata in chirografo.

PNEUMATIC SERVICE S.N.C.

Dalle analisi effettuate è emerso che il fornitore in oggetto ha svolto attività di manutenzione e revisione su un bene in noleggio (compressore Atlas Copco GA375), pertanto, il relativo valore dell'IVA di rivalsa, pari ad euro 1.377,14, non rileva ai fini della presente analisi e deve essere degravato in chirografo. La Società ha, inoltre, fornito un compressore d'aria modello KAESER GS60 del valore di mercato, in caso di liquidazione, di euro 900,00 (importo stimato da Co.Ge.Man S.r.l.), pertanto, l'IVA di rivalsa di euro 498,52 può essere ragionevolmente collocata in privilegio.

PANNELLI TERMICI S.R.L.

Il creditore ha fornito pannelli costruiti *ad hoc* per le mura dello stabilimento aziendale, nonché la relativa attività di manutenzione. Trattasi di beni "incorporati" nella struttura aziendale e privi di un autonomo valore di mercato in caso di liquidazione. Pertanto, l'IVA di rivalsa di euro 440,00 può essere degravata in chirografo.

MAFIN S.R.L.

Il fornitore in commento ha fornito alla Società materiali di consumo (pellet) interamente utilizzati alla data di redazione della presente perizia; talché si ritiene ragionevole che l'intera IVA di rivalsa (euro 1.014,85) venga degravata in chirografo.

GRUPPO TECNO PULIND S.R.L.

Il debito residuo attiene alla fornitura di ricambi per le idropultrici che, come risulta dalle verifiche effettuate, risultano "incorporati" nei macchinari aziendali e, conseguentemente, privi di un autonomo valore di mercato in caso di liquidazione; talché, l'IVA di rivalsa di euro 703,31 può essere ragionevolmente degravata in chirografo.

SOLMEIN S.R.L.

Il debito residuo attiene alla fornitura di componenti (ruote, tramoggia, piatti, lamiere e gru) che, come risulta dalle verifiche effettuate, risultano già "incorporati" nella friggitrice aziendale e, conseguentemente, privi di un autonomo valore di mercato in caso di liquidazione; talché, l'IVA di rivalsa di euro 6.957,94 può essere ragionevolmente degravata in chirografo.

CSMSERVICE SNC

Il debito residuo attiene alla fornitura di un rilevatore di fiamma che, come risulta dalle verifiche effettuate, risulta già "incorporato" nel bruciatore aziendale e, conseguentemente, privo di un autonomo valore di mercato in caso di liquidazione; talché, l'IVA di rivalsa di euro 446,60 può essere ragionevolmente degradata in chirografo.

FGSISTEMI S.R.L.

Dalle analisi delle fatture emerge che i debiti si riferiscono alla fornitura delle componenti del sistema di allarme. Trattasi di beni non scorporabili dall'edificio, anche perché gli eventuali costi di smantellamento supererebbero il valore dei beni stessi. Alla luce di tali indicazioni, si ritiene che i beni non abbiano un autonomo valore di mercato in caso di liquidazione, pertanto, la relativa IVA di rivalsa (euro 290,82) può essere degradata in chirografo.

TERMOCOIS S.R.L.

Il fornitore ha effettuato lavori di isolamento termico sulle tubazioni dell'olio diatermico e dell'acqua refrigerata che risultano inglobati nella struttura e non scorporabili dall'edificio. Alla luce di tale circostanza, lo scrivente ritiene ragionevole degradare l'intera IVA di rivalsa di euro 1.117,60 in chirografo.

SIMAR TERMOIDRAULICA S.R.L.

Il fornitore ha eseguito forniture e posa in opera per lavori di termoidraulica su beni che risultano inglobati nella struttura e non scorporabili dall'edificio. Alla luce di tale circostanza, lo scrivente ritiene ragionevole degradare l'intera IVA di rivalsa di euro 94,60 in chirografo.

ROMATONER DELTA 2012 S.R.L.

Il fornitore in commento ha fornito alla Società materiali di consumo (*toner compatibili per stampanti Laserjet*). I beni, sulla base delle informazioni in possesso dello scrivente, risultano interamente utilizzati, talché si ritiene ragionevole che l'intera IVA di rivalsa (euro 292,30) venga degradata in chirografo.

BERTOZZI S.R.L.

Dalle analisi delle fatture emerge che i debiti si riferiscono a una serie di accessori (mascherine, guanti, camicie, cuffie) che sono soggetti a usura, pertanto, trattasi di beni assimilabili al materiale di consumo e con valore di mercato in caso di liquidazione pari a zero. Alla luce di tali considerazioni, si ritiene che l'intera IVA di rivalsa, pari a euro 685,65, debba essere degradata in chirografo.

FRUIAROMITALY S.R.L.

Il debito relativo al fornitore in commento riguarda preparati aromatici per patatine che, alla luce di quanto emerge dall'inventario di magazzino, risultano interamente consumati alla data di redazione della presente relazione. Pertanto, l'IVA di rivalsa di euro 5.133,83 può essere degradata interamente in chirografo.

COTTIERI ESTINTORI

Dalle analisi delle fatture emerge che i debiti si riferiscono prevalentemente ad accessori anti infortunistica (berretti, scarpe, pantaloni, guanti, stivali) che sono stati consegnati direttamente ai dipendenti e, in ogni caso, in ragione della usura gli stessi sono privi di un

autonomo valore di mercato in caso di liquidazione. Inoltre, il fornitore in oggetto ha effettuato la manutenzione degli estintori presenti presso la struttura, il cui valore di liquidazione è pari a zero. Alla luce di tali considerazioni, si ritiene che l'intera IVA di rivalsa, pari ad euro 2.755,68, debba essere degravata in chirografo.

FEUREMA PALLETS S.R.L.

Dall'analisi delle fatture emerge che il debito relativo al fornitore in commento (euro 582,00, di cui euro 97,00 di IVA) riguarda taluni Pallet rigenerati. Prudenzialmente e in mancanza di ulteriori informazioni, tenuto conto del fatto Co.Ge.Man S.r.l. ha stimato il valore di 12.000 Pallets aziendali in euro 27.000,00 (prezzo unitario euro 2,25), e che il fornitore in commento ha fornito n. 194 bancali, si ritiene che il valore di mercato in caso di liquidazione di tali beni possa essere fatto pari ad euro 436,50. Pertanto, l'intera IVA di rivalsa, pari a euro 97,00, può essere ragionevolmente collegata in privilegio.

DE MARIANO FILIPPO

Dalle analisi delle fatture emerge che i debiti si riferiscono alla fornitura delle componenti del sistema di allarme per lo stabilimento di Messina. Trattasi di beni non scorporabili dall'edificio, anche perché gli eventuali costi di smantellamento supererebbero il valore dei beni stessi. Alla luce di tali indicazioni, si ritiene che i beni non abbiano un autonomo valore di mercato in caso di liquidazione, pertanto, la relativa IVA di rivalsa (euro 120,00) può essere degravata in chirografo.

EUROBOX S.R.L.

Dalle analisi delle fatture emerge che i debiti si riferiscono a una serie di accessori (basi in legno, ruote, clips, ripiani) che sono soggetti ad usura, pertanto, trattasi di beni assimilabili al materiale di consumo con un valore di mercato in caso di liquidazione pari a zero. Alla luce di tali considerazioni, si ritiene che l'intera IVA di rivalsa, pari a euro 2.624,16, debba essere degravata in chirografo.

MANUT. INDUSTRIALI S.R.L.

Il fornitore in commento ha fornito alla Società una tramoggia di scarico. Il bene, sulla base delle informazioni a disposizione, risulta non essere più presente in azienda, talché si ritiene ragionevole che l'intera IVA di rivalsa (euro 4.550,00) venga degravata in chirografo.

G.R. IMPIANTI DI G. RUFFOLO

Dalle analisi delle fatture emerge che i debiti si riferiscono alla fornitura delle componenti del sistema di allarme. Trattasi di beni non scorporabili dall'edificio, anche perché gli eventuali costi di smantellamento supererebbero il valore dei beni stessi. Alla luce di tali indicazioni, si ritiene che i beni non abbiano un autonomo valore di liquidazione, pertanto, la relativa IVA di rivalsa (euro 90,00) può essere degravata in chirografo.

GRIECO S.R.L.

Il saldo debitorio si riferisce ad interventi di manutenzione e di ripristino del bruciatore; tale macchinario aziendale risulta, secondo le informazioni fornite dall'Ufficio Tecnico, privo di un valore di realizzo poiché inglobato nel complesso aziendale e con relativi costi di smantellamento superiori al valore del bene, pertanto si ritiene ragionevole che l'intera IVA di rivalsa, pari ad euro 235,20, venga degravata in chirografo.

COLLALTO S.N.C. DI RAFFAELE P.I.

Dalle analisi delle fatture emerge che i debiti si riferiscono a varie componenti (ventola, pompa, boccola, motore) installate nell'impianto di trattamento dell'acqua (peraltro soggetto ad usura) e, conseguentemente, con un valore di mercato in caso di liquidazione pari a zero. Alla luce di tale circostanza, si ritiene ragionevole degradare in chirografo l'intera IVA di rivalsa, pari a euro 1.031,31.

SIRI S.R.L.

Il debito residuo attiene alla fornitura di componenti (nastri, cinghie, cuscinetti, riduttori, pignoni, boccole, giunzioni, innesti, maglie, bussole) che, come risulta dalle verifiche effettuate, risultano "incorporati" nei macchinari aziendali e, conseguentemente, privi di un autonomo valore di mercato in caso di liquidazione; talché, l'IVA di rivalsa di euro 7.642,39 può essere ragionevolmente degradata in chirografo.

ATILSYSTEM S.R.L.

Il debito residuo attiene alla fornitura di componenti (ventose, tubi, regolatori, solenoidi, valvole, raccordi, innesti, magneti, cilindri) che, come risulta dalle verifiche effettuate, risultano "incorporati" nei macchinari aziendali e, conseguentemente, privi di un autonomo valore di mercato in caso di liquidazione; talché, l'IVA di rivalsa di euro 2.526,95 può essere ragionevolmente degradata in chirografo.

GRUPPO ECO IMBALLAGGI S.R.L.

Dall'analisi delle fatture emerge che il debito relativo al fornitore in commento (euro 6.536,00, di cui euro 1.134,46 di IVA) riguarda taluni Pallet Epal di seconda scelta. Prudenzialmente e in mancanza di ulteriori informazioni, tenuto conto del fatto Co.Ge.Man S.r.l. ha stimato il valore di 12.000 Pallets aziendali in euro 27.000,00 (prezzo unitario, euro 2,25), e che il fornitore in commento ha fornito n. 1.726 bancali, si ritiene che il valore di mercato in caso di liquidazione di tali beni possa essere fatto pari ad euro 3.883,50. Pertanto l'IVA di rivalsa di euro 1.134,46 dovrebbe essere collocata interamente in privilegio.

BLL SERVICE S.R.L.

Dalle analisi delle fatture emerge che i debiti si riferiscono alla manutenzione e al ripristino di alcune componenti del sistema di allarme e di illuminazione. Trattasi di beni non scorporabili dall'edificio, anche perché gli eventuali costi di smantellamento supererebbero il valore dei beni stessi. Alla luce di tali indicazioni, si ritiene che i beni non abbiano un autonomo valore di liquidazione, pertanto, la relativa IVA di rivalsa (euro 150,36) può essere degradata in chirografo.

VODAFONE OMNITEL N.V.

Il debito relativo al fornitore in commento riguarda prevalentemente la prestazione di servizi di telefonia; tuttavia da una delle fatture analizzate risulta che il fornitore ha venduto alla società un tablet modello "Samsung Galaxy Tab 3.1" attualmente presente in Azienda. Prudenzialmente e in mancanza di ulteriori informazioni, al fine di individuare il relativo valore di mercato in caso di liquidazione è stato fatto riferimento al prezzo di prodotti similari "usati" in vendita sul sito "ebay" e pari mediamente ad euro 121,36. Pertanto, l'IVA di rivalsa di euro 4.510,29 può essere collocata in privilegio per la somma di euro 121,36 e degradata in chirografo per la restante parte (euro 4.388,93).

TECO S.R.L.

Il debito residuo attiene alla fornitura di ricambi (un coperchio ed un filtro) che, come risulta dalle verifiche effettuate, risultano già "incorporati" nei macchinari aziendali e, conseguentemente, privi di un autonomo valore di mercato in caso di liquidazione; talché, l'IVA di rivalsa di euro 130,76 può essere ragionevolmente degradata in chirografo.

ITECHITALIA S.R.L.

Il debito residuo attiene alla fornitura di varie componenti (Lever WhCam, alimentatori, connettori) che, come risulta dalle verifiche effettuate, risultano già "incorporati" in un macchinario aziendale e, conseguentemente, privo di un autonomo valore di mercato in caso di liquidazione; talché, l'IVA di rivalsa di euro 3.567,84 può essere ragionevolmente degradata in chirografo.

KRELL INFORMATICA S.R.L.

Il debito residuo attiene alla fornitura di ricambi (batterie, nastri lubrificanti, supporti, testine stampanti) che come risulta dalle verifiche effettuate, risultano già "incorporati" nei macchinari aziendali e, conseguentemente, privi di un autonomo valore di mercato in caso di liquidazione; talché, l'IVA di rivalsa di euro 877,41 può essere ragionevolmente degradata in chirografo.

COMEK S.R.L.

Dalle analisi delle fatture emerge che i debiti si riferiscono a varie componenti già installate su beni presenti in Azienda (sonde, resistenze e tubi) e prive di un autonomo valore di mercato in caso di liquidazione. Pertanto, l'intera IVA di rivalsa, pari a euro 1.602,26, può essere ragionevolmente degradata in chirografo.

SAINI S.R.L.

Il debito relativo al fornitore in commento riguarda additivi utilizzati per la produzione delle patatine attualmente consumati. Alla luce di tale circostanza, l'IVA di rivalsa di euro 1065,49 può essere ragionevolmente degradata in chirografo.

MOLAJONI S.R.L.

Dalle analisi delle fatture emerge che i debiti si riferiscono a una serie di servizi di manutenzione e al rilascio di dichiarazioni di conformità. Inoltre, il fornitore in oggetto ha fornito un estintore in polvere modello KG6 presente presso la struttura, il cui valore di mercato in caso di liquidazione è pari a zero. Alla luce di tali considerazioni, si ritiene che l'intera IVA di rivalsa, pari a euro 564,87, debba essere degradata in chirografo.

BIERRECHIMICA S.R.L.

Il fornitore in oggetto ha fornito ad ICA FOODS esclusivamente agenti chimici, nello specifico Brefoam e Policat, attualmente consumati. Alla luce di tale circostanza, l'IVA di rivalsa di euro 739,20 può essere ragionevolmente degradata in chirografo.

ETR COSTRUZIONI S.R.L.

Il creditore in commento ha svolto attività di manutenzione sui macchinari adibiti alla produzione di patatine. In particolare, l'attività di manutenzione ha riguardato una molteplicità di impianti aziendali non specificatamente individuabili; tenuto conto del fatto che dalla perizia di stima Co.Ge.Man S.r.l. è emerso un valore di impianti e macchinari di gran lunga superiore

(euro 462.600,00) all'IVA di rivalsa vantata dal fornitore in oggetto (euro 552,00), si ritiene la stessa possa essere ragionevolmente collocata in privilegio.

PEA & PROMOPLAST S.R.L.

Il fornitore in oggetto ha fornito alla Società i gadget (Puppy Cube) da inserire nei pacchetti di patatine e n. 3 bancali. Alla luce di quanto emerge dall'inventario di magazzino, entrambi i beni risultano interamente consumati alla data di redazione della presente relazione. Talché si ritiene ragionevole che l'intera IVA di rivalsa (euro 2.564,06) venga degravata in chirografo.

MOCERINO FRUTTA SECCA S.R.L.

Il debito relativo al fornitore in commento riguarda prodotti alimentari quali riso soffiato, arachidi, *snack* ed altri prodotti vari.

Dall'analisi dell'inventario delle rimanenze risulta che una parte dei beni forniti è ancora presente in magazzino per un valore contabile pari a euro 313,04. Prudenzialmente e in mancanza di ulteriori informazioni, il relativo valore di mercato in caso di liquidazione è stato fatto pari al valore contabile. Alla luce di quanto precede, l'IVA di rivalsa di euro 6.748,96 può essere collocata in privilegio per euro 313,04 e degravata in chirografo per la parte rimanente (euro 6.435,92).

ATON ORANGE S.R.L.

Il fornitore in commento ha fornito alla Società materiali di consumo, nello specifico trattasi di batterie. I beni, sulla base delle informazioni a disposizione, risultano interamente consumati (impiegati nei macchinari adibiti alla produzione), talché si ritiene ragionevole che l'intera IVA di rivalsa (euro 354,20) venga degravata in chirografo.

SONEPAR ITALIA S.p.A.

Il debito residuo attiene alla fornitura di ricambi elettrici (bobine, contattore e cavi) che, come risulta dalle verifiche effettuate, risultano già "incorporati" nei macchinari aziendali e, conseguentemente, privi di un autonomo valore di mercato in caso di liquidazione; talché l'IVA di rivalsa di euro 971,46 può essere ragionevolmente degravata in chirografo.

G.L.F. S.R.L.

Il fornitore in commento ha fornito alla Società rondelle e dadi che sono già installati su macchinari aziendali e, pertanto, privi di un autonomo valore di mercato in caso di liquidazione, talché si ritiene ragionevole che l'intera IVA di rivalsa (euro 98,12) venga degravata in chirografo.

MESSORI CIOCCOLATERIA S.R.L.

Dall'analisi delle fatture emerge che il debito relativo al fornitore in commento riguarda prodotti quali snack con logo "Peppa Pig".

Alla luce di quanto emerge dall'inventario di magazzino, risultano interamente consumati alla data di redazione della presente relazione. Talché, si ritiene ragionevole che l'intera IVA di rivalsa (euro 1.548,40) venga degravata in chirografo.

DIVITA S.R.L.

Il fornitore in commento ha fornito alla Società materiali di consumo come astucci per caramelle. Alla luce di quanto emerge dall'inventario di magazzino, risultano interamente

consumati alla data di redazione della presente relazione. Talché, si ritiene ragionevole che l'intera IVA di rivalsa (euro 448,74) venga degravata in chirografo.

LEVATI FOOD TECH S.R.L.

Il fornitore in commento ha fornito alla Società viti supplementari per il dosatore che, che risultano già installate sul bene principale; talché si ritiene ragionevole che l'intera IVA di rivalsa (euro 154,00) venga degravata in chirografo.

DOLBER S.p.A.

Il fornitore in commento ha fornito alla Società astucci ed espositori per caramelle. Alla luce di quanto emerge dall'inventario di magazzino, risultano interamente consumati alla data di redazione della presente relazione. Talché, si ritiene ragionevole che l'intera IVA di rivalsa (euro 1.814,40) venga degravata in chirografo.

SECURJET S.R.L.

Il fornitore in commento ha fornito alla Società materiali di consumo (*ink* nero e soluzione rosa). I beni, alla luce delle informazioni a disposizione, risultano interamente utilizzati, talché si ritiene ragionevole che l'intera IVA di rivalsa (euro 261,58) venga degravata in chirografo.

CPL CONCORDIA SOC.COOP A.R.L.

Il saldo debitorio si riferisce ad un contratto triennale per la manutenzione della cabina metano; tale macchinario aziendale risulta, secondo la perizia redatta da Co.Ge.Man S.r.l., privo di un valore di mercato in caso di liquidazione e pertanto si ritiene ragionevole che l'intera IVA di rivalsa pari ad euro 285,78 venga degravata in chirografo.

DACOM S.p.A.

Dalle analisi delle fatture emerge che i debiti si riferiscono a una batteria interamente consumata. Alla luce di tale circostanza, si ritiene che l'intera IVA di rivalsa, pari a euro 277,20, debba essere degravata in chirografo.

SUPERELETTRA S.R.L.

Dalle analisi delle fatture emerge che i debiti si riferiscono alla manutenzione dell'impianto elettrico. Trattasi di un bene non scorporabile dall'edificio, anche perché gli eventuali costi di smantellamento supererebbero il valore del bene stesso. Alla luce di tali indicazioni, la relativa IVA di rivalsa (euro 756,00) può essere degravata in chirografo.

CREATIVE S.R.L.

Dalle analisi delle fatture emerge che i debiti si riferiscono a una serie di accessori (basi in legno, ruote, bobine, ripiani, clips, *crownner*) già utilizzati nel processo produttivo. Alla luce di tali considerazioni, si ritiene che l'intera IVA di rivalsa, pari a euro 7.129,82, debba essere degravata in chirografo.

FIMARDOLCI S.R.L.

Il fornitore in commento ha fornito alla Società espositori e pedane per caramelle di vario genere. Dall'analisi dell'inventario delle rimanenze risulta che una parte dei beni forniti è ancora presente in magazzino per un valore contabile pari a euro 625. Prudenzialmente e in mancanza di ulteriori informazioni, il relativo valore di mercato in caso di liquidazione è stato fatto pari al valore contabile. Alla luce di quanto precede, l'Iva di rivalsa di euro 3.934,75 può

essere collocata in privilegio per euro 625 e degradata in chirografo per la parte rimanente (euro 3.309,75).

MITECH S.R.L.

Il creditore in commento ha svolto attività di manutenzione sui macchinari adibiti alla produzione di patatine. In particolare, l'attività di manutenzione ha riguardato una molteplicità di impianti aziendali non specificatamente individuabili; tenuto conto del fatto che, dalla perizia di stima Co.Ge.Man S.r.l. è emerso un valore di impianti e macchinari di gran lunga superiore (euro 462.600,00) all'IVA di rivalsa vantata dal fornitore in oggetto (euro 951,72), si ritiene la stessa possa essere ragionevolmente collocata in privilegio.

COLLALTO MOTORI S.R.L.

Dalle analisi delle fatture emerge che i debiti si riferiscono alla manutenzione e al ripristino dell'impianto antincendio. Trattasi di beni non scorporabili dall'edificio, anche perché gli eventuali costi di smantellamento supererebbero il valore dei beni stessi. Alla luce di tali indicazioni, si ritiene che i beni non abbiano un autonomo valore di mercato in caso di liquidazione, pertanto, la relativa IVA di rivalsa (euro 859,54) può essere degradata in chirografo.

SIEMI S.R.L.

Dalle analisi delle fatture emerge che i debiti si riferiscono alla fornitura di alcuni componenti dell'impianto elettrico. Trattasi di beni non scorporabili dall'edificio, anche perché gli eventuali costi di smantellamento supererebbero il valore dei beni stessi. Alla luce di tali indicazioni, si ritiene che i beni non abbiano un autonomo valore di mercato in caso di liquidazione, pertanto, la relativa IVA di rivalsa (euro 112,20) può essere degradata in chirografo.

GALLINA IMPIANTI DI GALLINA SERGIO

Il debito residuo attiene alla manutenzione e alla fornitura di vari componenti dei beni aziendali (vaschette, sportelli, cuscinetti, cappe, nastri, guarnizioni, tubi), nonché alla loro relativa messa in posa. Trattasi di beni già "incorporati" nei macchinari aziendali e, conseguentemente, privi di un autonomo valore di mercato in caso di liquidazione; talché, l'IVA di rivalsa di euro 4.047,01 può essere ragionevolmente degradata in chirografo.

BARSI RICAMBI SAS

Dalle analisi delle fatture emerge che i debiti si riferiscono a componenti (cinghie, bussole, cuscinetti, flangia) di beni presenti in Azienda già installati sugli stessi e, conseguentemente, privi di un autonomo valore di mercato in caso di liquidazione. Pertanto, l'intera IVA di rivalsa, pari a euro 1.016,35, può essere ragionevolmente degradata in chirografo.

R&A COSTRUZIONI MECCANICHE

Il debito residuo attiene alla fornitura di componenti di beni aziendali (quattro moduli e un filtro) che sono già "incorporati" nei macchinari aziendali (formatrice cassette) e, conseguentemente, privi di un autonomo valore di mercato in caso di liquidazione; talché, l'IVA di rivalsa di euro 190,52 può essere ragionevolmente degradata in chirografo.

ABM S.R.L.

Dall'analisi delle fatture emerge che il fornitore in commento ha svolto attività di riparazione del c.d. "terminale operatore pallettizzatore" il cui valore di mercato in caso di liquidazione è stato stimato da Co.Ge.Man S.r.l. in euro 9.000,00, talché, l'IVA di rivalsa, pari ad euro 133,60, può essere ragionevolmente collocata in privilegio.

GIVAUDANITALIA S.P.A.

Dall'analisi delle fatture emerge che il debito relativo al fornitore in commento riguarda preparati aromatici per patatine. I beni, alla luce delle informazioni a disposizione, risultano interamente consumati nel processo produttivo, talché si ritiene ragionevole che l'intera IVA di rivalsa (euro 831,60) venga degradata in chirografo.

EUROFORN S.R.L.

Il creditore in commento ha fornito alla Società nastri trasportatori e beni accessori; dall'analisi delle fatture non è possibile desumere specificamente quali siano i nastri oggetto di fornitura, tuttavia, Co.Ge.Man S.r.l. ha stimato complessivamente il valore di tutti i nastri presenti in Azienda in euro 30.150,00. Talché, l'IVA di rivalsa pari ad euro 11.528,59 può essere ragionevolmente collocata in privilegio.

CANTINA TODINI S.R.L.

Il debito relativo al fornitore in commento riguarda bottiglie di vino. Dall'analisi dell'inventario delle rimanenze risulta che una parte dei beni forniti, nello specifico 13 bottiglie di relais rosso sono ancora presente in magazzino per un valore contabile pari a euro 36,40. Prudenzialmente e in mancanza di ulteriori informazioni, il relativo valore di mercato in caso di liquidazione è stato fatto pari al valore contabile. Alla luce di quanto precede, l'IVA di rivalsa di euro 1.229,04 può essere collocata in privilegio per euro 36,40 e degradata in chirografo per la parte rimanente (euro 1.192,64).

BARBERO S.P.A.

Il debito relativo al fornitore in commento riguarda buste e contenitori. Dall'analisi dell'inventario delle rimanenze risulta che tutti i beni forniti sono stati utilizzati e non sono quindi più presenti in magazzino. Alla luce di quanto precede, l'IVA di rivalsa di euro 1.603,49 può essere degradata in chirografo.

DAL COLLE S.P.A.

Il debito relativo al fornitore in commento riguarda prodotti alimentari. Dall'analisi dell'inventario delle rimanenze risulta che una parte dei beni forniti (pandorino classico) è ancora presente in magazzino per un valore contabile pari a euro 6,55. Prudenzialmente e in mancanza di ulteriori informazioni, il relativo valore di mercato in caso di liquidazione è stato fatto pari al valore contabile. Alla luce di quanto precede, l'IVA di rivalsa di euro 197,53 può essere collocata in privilegio per euro 6,55 e degradata in chirografo per la parte rimanente (euro 190,98).

IDMAINT S.R.L.

Dalla fattura analizzata, emerge che il fornitore in commento ha venduto alla Società beni denominati "valigie SS PPT8800", l'Ufficio Tecnico della Società e il *management* aziendale non sono stati in grado di indicare allo scrivente ove sono ubicati tali beni. L'analisi del fornitore ha consentito di presumere che trattasi di beni elettronici installati su macchinari aziendali. In ogni caso in mancanza di qualsivoglia indicazione attesa peraltro l'impossibilità di

reperire i beni, si ritiene che l'IVA di rivalsa di euro 420,00 debba essere degravata in chirografo.

OMECA S.R.L.

Il creditore in commento ha svolto attività di manutenzione sui macchinari adibiti alla produzione di patatine. In particolare, l'attività di manutenzione ha riguardato una molteplicità di impianti aziendali non specificatamente individuabili; tenuto conto del fatto che, dalla perizia di stima Co.Ge.Man S.r.l. è emerso un valore di impianti e macchinari di gran lunga superiore (euro 426.600,00) all'IVA di rivalsa vantata dal fornitore in oggetto (euro 1.798,06), si ritiene la stessa possa essere ragionevolmente collocata in privilegio.

ARTISIDER DI SCARAVAGGI S.

Il debito residuo attiene alla fornitura di componenti di beni aziendali (serrature e cravatte in ferro) che, come risulta dalle verifiche effettuate, risultano già "incorporati" nei macchinari aziendali e, conseguentemente, privi di un autonomo valore di mercato in caso di liquidazione; talché, l'IVA di rivalsa di euro 88,00 può essere ragionevolmente degravata in chirografo.

TECNOSYSTEM S.R.L.

Il fornitore in oggetto ha fornito i seguenti beni e/o relative manutenzioni:

- 1) attività di manutenzione su due "pulegge scasso con chiavetta": dalle informazioni a disposizione è emerso che trattasi di componenti di beni aziendali già installati sugli stessi e, in tale prospettiva, privi di un autonomo valore di mercato in caso di liquidazione;
- 2) attività di modifica della macchina confezionatrice al fine di montare il metal detector. Il macchinario in commento è stato stimato da Co.Ge.Man S.r.l. in euro 4.500,00;
- 3) fornitura e posa in opera di due nastri trasportatori non specificatamente individuabili. Come evidenziato in precedenza tutti i nastri aziendali sono stati stimati da Co.Ge.Man in complessivi euro 30.150,00;
- 4) fornitura nastro trasportatore per trasferimento non specificatamente individuabile. Anche in tal caso il valore di riferimento è rappresentato da quello stimato da Co.Ge.Man e pari ad euro 30.150,00;
- 5) fornitura di una struttura per scarico e di una scala in ferro già inglobati nell'edificio aziendale e non scorporabili dallo stesso; peraltro, ogni eventuale costo di smantellamento sarebbe superiore al relativo valore di mercato in caso di liquidazione.

Pertanto, l'IVA di rivalsa di euro 7.259,18 dovrebbe essere collocata per euro 5.953,78 in privilegio (in considerazione del limite del valore di liquidazione di ciascun bene) e per la parte rimanente degravata in chirografo, come illustrato nella tabella seguente:

TECNOSYSTEM								
IMPORTO TOTALE	IMPONIBILE	IVA	DESCRIZIONE	%IVA	Valore Corrente	Iva Privilegiato	Iva Chirografo	
169,40	140,00	29,40	LAVORAZIONE ESEGUITA SU DUE PULEGGIE SCASSO CON CHIAVETTA E GRANI. FORNITURA DI UNA STAFFA PER ALLOGGIAMENTO I MOTORIDUTTORE	21%	-	-	29,40	
1.091,42	902,00	189,42	MODIFICA MACCHINA CONFEZIONARICE PER MONTAGGIO METALDETECTOR, MODIFICA VASCA RACCOLTA OLIO	21%	4.500,00	189,42	-	

TECNOSYSTEM							
IMPORTO TOTALE	IMPONIBILE	IVA	DESCRIZIONE	%IVA	Valore Corrente	Iva Privilegiato	Iva Chirografo
18.666,00	15.300,00	3.366,00	FORNITURA E POSA IN OPERA DI DUE NASTRI TRASPORTATORI	22%		3.366,00	-
13.300,00	10.901,64	2.398,36	FORNITURA NASTRO TRASPORTATORE PER TRASFERIMENTO FETTINE DI CHIPS RICOSTITUITE DA LINEA DI STAMPO A FRIGGITRICE	22%	30.150,00	2.398,36	-
2.196,00	1.800,00	396,00	FORNITURA E POSA IN OPERA DI STRUTTURA PER SCARICO	22%	-	-	396,00
4.880,00	4.000,00	880,00	FORNITURA E POSA IN OPERA SCALA IN FERRO	22%	-	-	880,00
40.302,82	33.043,64	7.259,18			34.650,00	5.953,78	1.305,40

S.E.D.A. S.R.L.

Dalle analisi delle fatture emerge che i debiti si riferiscono alla fornitura e alla manutenzione di alcuni componenti dell'impianto elettrico. Trattasi di beni non scorponabili dall'edificio, anche perché gli eventuali costi di smantellamento supererebbero il valore dei beni stessi. Alla luce di tali indicazioni, si ritiene che i beni non abbiano un autonomo valore di mercato in caso di liquidazione, pertanto, la relativa IVA di rivalsa (euro 764,28) può essere degravata in chirografo.

MYO S.R.L.

Il fornitore in commento ha fornito alla Società materiali di consumo quali *toner*, penne ed etichette. I beni, alla luce delle informazioni a disposizione, risultano interamente consumati, talché si ritiene ragionevole che l'intera IVA di rivalsa (euro 1.121,74) venga degravata in chirografo.

SCHENKER ITALIANA S.P.A.

Dalle analisi delle fatture emerge che i debiti si riferiscono al fitto del nolo mare sito in Civitavecchia. Trattasi di un bene in locazione pertanto si ritiene ragionevole che l'intera IVA di rivalsa (euro 400,95) venga degravata in chirografo.

RAYTEC VISION S.P.A.

Il saldo debitorio si riferisce a un intervento per la sostituzione di alcuni componenti della selezionatrice ottica; tali componenti non possiedono un autonomo valore di mercato in caso di liquidazione essendo incorporati nel bene principale. Pertanto, si ritiene che l'intera IVA di rivalsa pari ad euro 1.525,21 venga degravata in chirografo.

ORVA S.R.L.

Il fornitore in commento ha fornito alla Società prodotti alimentare quali bauletti e sfogliata. I beni, alla luce delle informazioni a disposizione, risultano interamente rivenduti, talché si ritiene ragionevole che l'intera IVA di rivalsa (euro 1.000,54) venga degravata in chirografo.

MARKEM-IMAJE S.R.L.

Dalle analisi delle fatture emerge che i debiti si riferiscono ad accessori per stampanti che sono stati interamente consumati. Alla luce di tali considerazioni, si ritiene che l'intera IVA di rivalsa, pari a euro 6.100,67, debba essere degravata in chirografo.

JOYGUMS.R.L.

Il debito relativo al fornitore in commento riguarda materiale alimentare di diverso genere. Dall'analisi dell'inventario delle rimanenze risulta che una parte dei beni forniti sono

ancora presenti in magazzino per un valore contabile pari a euro 337,02. Prudenzialmente e in mancanza di ulteriori informazioni, il relativo valore di mercato in caso di liquidazione è stato fatto pari al valore contabile. Alla luce di quanto precede, l'IVA di rivalsa di euro 19.680,27 può essere collocata in privilegio per euro 337,02 (tenuto conto del limite del valore di liquidazione di ciascun bene) e degravata in chirografo per la parte rimanente (euro 19.343,25).

F.A.N. DELIZIE S.R.L.

Il debito relativo al fornitore in commento riguarda materiale alimentare di diverso genere (grissini e saltimbocca). Dall'analisi dell'inventario delle rimanenze risulta che suddetti beni sono stati interamente utilizzati. Alla luce di quanto precede, l'IVA di rivalsa di euro 796,08 può essere degravata interamente in chirografo.

MANIA S.P.A.

Il debito relativo al fornitore in commento riguarda prodotti per bambini (alimenti e gadget di cartoni animati). Dall'analisi dell'inventario delle rimanenze risulta che una parte dei beni forniti è ancora presente in magazzino per un valore contabile pari a euro 458,40. Prudenzialmente e in mancanza di ulteriori informazioni, il relativo valore di mercato in caso di liquidazione è stato fatto pari al valore contabile. Alla luce di quanto precede, l'IVA di rivalsa di euro 8.393,22 può essere collocata in privilegio per euro 458,40 (tenuto conto del limite del valore di liquidazione di ciascun bene) e degravata in chirografo per la parte rimanente (euro 7.934,82), come riportato nella tabella seguente:

MANIA SPA							
IMPORTO TOTALE	IMPONIBILE	IVA	Descrizione	%IVA	Valore Corrente	Iva Privilegio	Iva Chirografo
21.765,28	18.920,00	2.845,28	Violetta secer box con biscotti; violetta portamonete con biscotti; violetta astuccio latt con biscotti; lecca lecca mallow emotipops; peppapig marshmallowpops pirata	10%/22	162	162	2.583,28
43,38	39,44	3,94	violetta ovetto plastica; violetta borraccia; violetta pushpop; minions biscotti cacao sacchetto	10%		-	3,94
6.969,60	6.336,00	633,60	vaschetta gummy zone hamburger; vaschetta gummy zone hot dog	10%			633,60
22.838,40	18.720,00	4.118,40	star wars pista la acqua; minions pista acqua	22%	296,40	296,40	3.322
8.712	7.920	792	vaschetta gummy zone hamburger; vaschetta gummy zone hot dog	10%			792
60.328,66	51.935,44	8.393,22			458,40	458,40	7.934,82

MANDELLO A. & D. & C. PANIFICIO SNC

Il debito relativo al fornitore in commento riguarda prodotti alimentari (ricciolini e crostate). Dall'analisi dell'inventario delle rimanenze tali beni risultano interamente consumati alla data di redazione della presente relazione. Alla luce di quanto precede, l'IVA di rivalsa di euro 628,60 può degravata interamente in chirografo.

LEMA S.R.L.

Il debito relativo al fornitore in commento riguarda prodotti alimentari (fornacine e grissini) che risultano interamente utilizzati nel processo produttivo. Alla luce di quanto precede, l'IVA di rivalsa di euro 3.214,82 può essere degravata interamente in chirografo.

NUOVA UNIBREAD S.R.L.

Il debito relativo al fornitore in commento riguarda prodotti alimentari (crostini, croissant e grissini). Dall'analisi dell'inventario delle rimanenze risulta che una parte dei beni forniti è ancora presente in magazzino per un valore contabile pari a euro 26,36. Prudenzialmente e in mancanza di ulteriori informazioni, il relativo valore di mercato in caso di liquidazione è stato fatto pari al valore contabile. Alla luce di quanto precede, l'IVA di rivalsa di euro 2.870,07 può essere collocata in privilegio per euro 26,36 e degradata in chirografo per la parte rimanente (euro 2.843,71).

NESTLE' ITALIANA S.P.A.

Il debito relativo al fornitore in commento riguarda prodotti alimentari (Kit Kat, Baci, cioccolatini, *snack*). Dall'analisi dell'inventario delle rimanenze risulta che una parte dei beni forniti è ancora presente in magazzino per un valore contabile pari a euro 227,03. Prudenzialmente e in mancanza di ulteriori informazioni, il relativo valore di mercato in caso di liquidazione è stato fatto pari al valore contabile. Alla luce di quanto precede, l'IVA di rivalsa di euro 32.352,32 può essere collocata in privilegio per euro 227,03 e degradata in chirografo per la parte rimanente (euro 32.125,29).

ELAH DUFOUR S.P.A.

Il debito relativo al fornitore in commento riguarda espositori per caramelle. Dall'analisi dell'inventario delle rimanenze risulta che una parte dei beni forniti è ancora presente in magazzino per un valore contabile pari a euro 48,20. Prudenzialmente e in mancanza di ulteriori informazioni, il relativo valore di mercato in caso di liquidazione è stato fatto pari al valore contabile. Alla luce di quanto precede, l'IVA di rivalsa di euro 1.392,85 può essere collocata in privilegio per euro 48,20 e degradata in chirografo per la parte rimanente (euro 1.344,65).

DISPENSA ZANIBONI S.R.L.

Il debito relativo al fornitore in commento riguarda prodotti alimentari. I beni, alla luce delle informazioni a disposizione, risultano interamente consumati nel processo produttivo. Alla luce di quanto precede, l'IVA di rivalsa di euro 9.698,11 può essere degradata interamente in chirografo.

SAVONE GLOBAL SERVICE S.R.L.

Il fornitore in commento ha fornito alla Società tubi, pignoni, rubinetti, valvole e cinghie. I beni, alla luce delle informazioni a disposizione, risultano interamente consumati (impiegati nei macchinari adibiti alla produzione), talché si ritiene ragionevole che l'intera IVA di rivalsa (euro 714,15) venga degradata in chirografo.

B.F. IMPIANTI DI TARSIS F.

Dalle analisi delle fatture emerge che i debiti si riferiscono a diversi interventi di manutenzione sugli impianti termici e beni accessori integralmente impiegati nel processo produttivo ovvero già installati sui macchinari principali e, quindi, privi di un autonomo valore di mercato in caso di liquidazione. Alla luce di tale circostanza, si ritiene ragionevole degradare in chirografo l'intera IVA di rivalsa, pari a euro 1.190,86.

RAUCH ITALIA S.R.L.

Il debito relativo al fornitore in commento riguarda succhi di frutta (prodotti alimentari). Dall'analisi dell'inventario delle rimanenze tali beni risultano interamente consumati alla data di redazione della presente relazione. Alla luce di quanto precede, l'IVA di rivalsa di euro 1.629,39 può essere interamente degravata in chirografo.

CARLONE TIZIANO IMP.ELETTRICI

Dalle analisi delle fatture emerge che i debiti si riferiscono alla fornitura delle componenti del sistema di allarme. Trattasi di beni non scorporabili dall'edificio, anche perché gli eventuali costi di smantellamento supererebbero il valore dei beni stessi. Alla luce di tali indicazioni, si ritiene che i beni non abbiano un autonomo valore di mercato in caso di liquidazione, pertanto, la relativa IVA di rivalsa (euro 179,08) può essere degravata in chirografo.

COLLALTO S.R.L.

Il saldo debitorio si riferisce a un intervento per la fornitura e la manutenzione di una elettropompa Calpeda e di una pompa Pedrollo; tali componenti non possiedono un autonomo valore di realizzo e, essendo "incorporati" in un macchinario non scorporabile dall'edificio (friggitrice), poiché gli eventuali costi di smantellamento supererebbero il valore del bene stesso, si ritiene ragionevole che l'intera IVA di rivalsa pari ad euro 1.144,78 venga degravata in chirografo.

TECNOSISTEM S.R.L.

Il fornitore in commento ha fornito alla Società etichette, carta, testine stampa e solventi. I beni, alla luce delle informazioni a disposizione, risultano interamente consumati (impiegati nei macchinari adibiti alla produzione), talché si ritiene ragionevole che l'intera IVA di rivalsa (euro 4.526,97) venga degravata in chirografo.

CELANI S.N.C

Il fornitore in commento ha fornito alla Società pallets in cartone che, alla luce di quanto emerge dall'inventario di magazzino, risultano interamente consumati alla data di redazione della presente relazione. Talché si ritiene ragionevole che l'intera IVA di rivalsa (euro 506,88) venga degravata in chirografo.

XYLEM WATER SOLUTIONS ITALIA S.R.L.

Dalle analisi delle fatture emerge che il debito si riferiscono alla fornitura delle componenti elettropompe e depuratori. Trattasi di beni non scorporabili dall'edificio, anche perché gli eventuali costi di smantellamento supererebbero il valore dei beni stessi. Alla luce di tali indicazioni, si ritiene che i beni non abbiano un autonomo valore di mercato in caso di liquidazione, pertanto, la relativa IVA di rivalsa (euro 566,50) può essere degravata in chirografo.

HAYSEN FLEXIBLE SYSTEM S.R.L.

Dalle analisi delle fatture emerge che i debiti si riferiscono ad una prestazione di assistenza tecnica e ad un sensore induttivo che non possiede un autonomo valore di realizzo, essendo "incorporato" in un macchinario non scorporabile dall'edificio, in caso di liquidazione. Alla luce di tale circostanza, si ritiene ragionevole degravare in chirografo l'intera IVA di rivalsa, pari a euro 854,73.

MOLINO SPADONI S.P.A.

Il fornitore in commento ha fornito alla Società materiali di consumo che, alla luce di quanto emerge dall'inventario di magazzino, risultano interamente consumati alla data di redazione della presente relazione.. Talché si ritiene ragionevole che l'intera IVA di rivalsa (euro 32,75) venga degradata in chirografo.

FIDA S.P.A.

Il fornitore in commento ha fornito alla Società materiali di consumo che, alla luce di quanto emerge dall'inventario di magazzino, risultano interamente consumati alla data di redazione della presente relazione.. Talché si ritiene ragionevole che l'intera IVA di rivalsa (euro 408,74) venga degradata in chirografo.

APUZZO AGOSTINO

Dalle analisi delle fatture emerge che il debito si riferiscono alla fornitura delle componenti elettropompe e depuratori. Trattasi di beni non scorporabili dall'edificio, anche perché gli eventuali costi di smantellamento supererebbero il valore dei beni stessi. Alla luce di tali indicazioni, si ritiene che i beni non abbiano un autonomo valore di mercato in caso di liquidazione, pertanto, la relativa IVA di rivalsa (euro 132,00) può essere degradata in chirografo.

5.3 L'IVA di rivalsa relativa alla categoria "Fornitori minori di 516,47"

Come si è avuto modo di illustrare in precedenza, sono state escluse dall'analisi puntuale le fatture relative a beni aventi valore inferiore a euro 516,46. Tali posizioni incidono sul totale dei fornitori per euro 56.726,93 di cui euro 9.465,66 relativamente all'IVA.

Pertanto, prudenzialmente, si ritiene che debba essere appostato un fondo di euro 9.465,66 al fine di tener conto del privilegio concedibile ai fornitori che hanno fornito beni di valore inferiore a euro 516,46 (Cfr. All. 3).

Alla luce delle stime effettuate e dianzi illustrate, nonché di quanto indicato dalla normativa di riferimento e in adempimento dell'incarico conferito, tenuto conto delle ipotesi e limitazioni citate nella presente Relazione, il valore complessivo dell'IVA di rivalsa da collocare in privilegio ammonta ad euro 36.229,53, di cui la somma di euro 26.763,86 è direttamente riferita ai creditori di cui alla tabella allegata (Cfr. All. 2) e l'importo di euro 9.465,66 è relativo ai fornitori di beni con valore inferiore a euro 516,46 che sarà soddisfatto per effetto di appositi accantonamenti che la Società si è impegnata ad effettuare mediante specifici fondi a presidio di tali crediti di natura privilegiata come risulta dalla tabella allegata (cfr. All. 2).

CONCLUSIONI

E' stato conferito allo scrivente Prof. Alberto Dello Strologo, Docente di Economia Aziendale nell'Università di Roma "La Sapienza" e di Crisi e Risanamento di Impresa nell'Università "Europea" di Roma, professionista indipendente in possesso dei requisiti di cui all'art. 67, 3° co, lett. d), iscritto all'Albo dei Dottori Commercialisti di Roma al n. 7558 e al Registro dei Revisori Legali al n. 125240 con provvedimento del 07.05.2002, pubblicato in G.U. IV serie speciale n. 36, da parte della Ica Foods S.p.A., l'incarico di redigere una Relazione Giurata ex art. 160 comma 2 L.F., in ordine alla proposta di Concordato Preventivo presentata dalla Società.

Nel rinviare al corpo della presente Relazione Giurata per ogni considerazione di merito, alla luce di quanto indicato dalla normativa di riferimento e in adempimento all'incarico conferito, tenuto conto delle ipotesi e limitazioni citate nella presente Relazione, il valore complessivo dell'IVA di rivalsa da collocare in privilegio (in quanto sussiste, nel patrimonio della Ica Foods S.p.A., il bene sul quale potrebbe esercitarsi il privilegio speciale di cui all'art. 2758, secondo comma, del codice civile) ammonta ad euro 36.229,53, di cui la somma di euro 26.763,86 è direttamente riferita ai creditori di cui alla tabella allegata (Cfr. All. 2) e l'importo di euro 9.465,66 è relativo ai fornitori di beni con valore inferiore a euro 516,46 che sarà soddisfatto per effetto di appositi accantonamenti che la Società si è impegnata ad effettuare mediante specifici fondi a presidio di tali crediti di natura privilegiata. Il residuo debito della Ica Foods S.p.A. per IVA di rivalsa, in ragione dell'inesistenza di beni sui quali poter esercitare il privilegio, oppure del fatto che, ove esistenti, il valore di mercato di tali beni è nullo, resterebbe integralmente insoddisfatto nell'ipotesi di liquidazione del patrimonio di Ica Foods S.p.A. e, per tale ragione, ben può essere collocato tra le passività chirografarie ai sensi dell'art. 160, secondo comma, della Legge Fallimentare.

Ringraziando per la fiducia accordata, si rimane a disposizione per qualsivoglia chiarimento e/o integrazione si riterranno opportuni e si porgono distinti ossequi.

Roma, 5 giugno 2017

Prof. Alberto Dello Strologo



N° 9682 di Repertorio

VERBALE DI ASSEVERAZIONE DI PERIZIA
REPUBBLICA ITALIANA

Cinque giugno duemiladiciassette

5-6-2017

In Roma, Via Gualtierio Castellini n. 13.

Innanzi a me Gianmarco Golia, Notaio in Colleferro, iscritto al Collegio Notarile dei Distretti Riuniti di Roma, Velletri e Civitavecchia

è presente:

- DELLO STROLOGO (cognome) ALBERTO (nome) nato a Roma il 7 febbraio 1970, ivi domiciliato, Piazza Istria n. 2, codice fiscale: DLL LRT 70B07 H501K.

Comparsente della cui identità personale io notaio sono certo il quale mi ha presentato la relazione peritale che precede, chiedendo di asseverarla con giuramento.

Quindi deferisco il giuramento al comparsente, previa seria ammonizione da me notaio effettuata allo stesso sulle conseguenze delle dichiarazioni mendaci o reticenti e sull'obbligo di dichiarare la verità.

Il comparsente presta giuramento, pronunciando le parole: "Giuro di avere bene e fedelmente adempiuto all'incarico ricevuto, e quindi redatto la perizia sopra riportata, al solo scopo di far conoscere la verità".

Del Presente verbale, scritto a macchina da persona di mia fiducia ed integrato di mio pugno su di una pagina, io Notaio ho dato lettura al comparsente che, da me interpellato lo approva e sottoscrive alle ore *sedici e quarantacinque (ore 16:45)*.

Alberto dello Strologo



ALLEGATO 1

ALLEGATO 1 REL. IVA DI RIVALSA - ELENCO FORNITORI

Descrizione	NATURA DEL FORNITORE	IMPORTO	Imponibile	Iva
3 C S.R.L.	AFFITTI	28.820,68	23.623,49	5.197,19
AGRO SUD DI GARGANO G.PPE & C.	AFFITTI	7.587,72	6.248,51	1.339,21
BEL DOOR S.N.C. DI VITIELLO & CIRILLO	AFFITTI	7.585,96	6.218,00	1.367,96
BIENNE BOX SRL	AFFITTI	822,35	717,35	105,00
C.R.C. SERVICE SRL	AFFITTI	22.165,60	18.191,48	3.974,12
CASE & AFFITTI SRL	AFFITTI	2.748,00	2.290,00	458,00
D.PADULA COSTRUZIONI SRL	AFFITTI	11.840,73	9.705,53	2.135,20
FERSI S.N.C. DI FERIOLI D.(RUGGIERI)	AFFITTI	16.754,52	13.764,53	2.989,99
FONTE S.P.A.	AFFITTI	42.633,40	35.023,83	7.609,57
FRATELLI ROSSI S.N.C.	AFFITTI	6.596,92	5.422,30	1.174,62
GE CAPITAL SERVICES S.R.L.	AFFITTI	2.891,28	2.379,50	511,78
GICO S.R.L.	AFFITTI	10.237,62	8.794,02	1.443,60
GROSSI SRL	AFFITTI	15.936,51	13.062,69	2.873,82
IDROS DI LOCARDI GIUSEPPE & C. SNC	AFFITTI	536,77	452,03	84,74
IMMOBILIARE G.P. SAS	AFFITTI	21.960,00	18.000,00	3.960,00
LEASE PLAN ITALIA S.P.A.(EUROPCAR)	AFFITTI	2.670,42	2.245,35	425,07
M.G.I. DI MARCOTULLIO E. & C.	AFFITTI	28.528,35	23.396,60	5.131,75
MESCHI IMMOBILIARE S.R.L.	AFFITTI	2.269,20	1.875,37	393,83
MINOTTI SILVANO	AFFITTI	6.799,87	5.588,73	1.211,14
MONTEVERDI S.R.L.	AFFITTI	11.078,00	9.080,33	1.997,67
NIADEMA S.R.L.	AFFITTI	15.073,69	12.355,48	2.718,21
PACIOTTI IMM.SAS DI P.GIOVAMBATTISTA & C	AFFITTI	2.768,64	2.267,74	498,90
PISCHEDDA ANTONIO E FIGLI SNC	AFFITTI	7.984,26	6.568,19	1.416,07
PRAINO GIANCARLO	AFFITTI	6.726,78	5.513,85	1.212,93
SIAT S.P.A.	AFFITTI	17.815,64	14.651,12	3.164,52
SOVERA s.a.s. DI GAZZO E. e C.	AFFITTI	25.110,40	20.606,41	4.503,99
TELELEASING SPA	AFFITTI	17.464,30	14.315,00	3.149,30
TOSCOSCAVI DI BRACCANTI BENO S.N.C.	AFFITTI	3.307,26	2.713,27	593,99
GAMBARETTO GIANFRANCO	AFFITTI	7.440,00	7.400,00	40,00
GAMBARETTO LINO	AFFITTI	7.440,00	7.400,00	40,00
ALIMARCA SRL	AGENTI	2.030,71	1.664,52	366,19
CUTUGNO GIUSEPPE	AGENTI	2.045,25	1.741,59	303,66
FANTINI FRANCESCO	AGENTI	733,86	611,55	122,31
ISAIA GRAZIANA CARMEN	AGENTI	800,78	667,32	133,46
MARIK SRL	AGENTI	11.085,29	9.194,88	1.890,41
S.B. VENDING SAS DI SCHIOPPA LUCA	AGENTI	1.568,07	1.295,93	272,14
SGUERZI MONIA	AGENTI	550,47	458,73	91,74
SVEDAL SNC DI MASPERI S. & C.	AGENTI	1.106,50	922,08	184,42
M.G.BISCOTTERIA VENEZIANA SRL	PRODOTTI TERZI RIVENDUTI	3.474,48	3.158,62	315,86
MORATO PANE S.P.A.	PRODOTTI TERZI RIVENDUTI	97.417,03	93.670,23	3.746,80
POLENTA VALP.SNC di CRIVELLIN CARLO E C.	PRODOTTI TERZI RIVENDUTI	10.992,38	9.993,06	999,32
VALLE DEL DITTAINO SOC.COOP.AGRICOLA	PRODOTTI TERZI RIVENDUTI	14.146,08	13.603,68	542,40
ABM SRL	BENI/MANTENZIONE SU BENI	753,60	620,00	133,60
ANDEROL ITALIA SRL	BENI/MANTENZIONE SU BENI	3.754,55	3.077,50	677,05
APUZZO AGOSTINO	BENI/MANTENZIONE SU BENI	732,00	600,00	132,00
ARTISIDER DI SCARAVAGGI S.	BENI/MANTENZIONE SU BENI	528,00	440,00	88,00
ATILSYSTEM SRL	BENI/MANTENZIONE SU BENI	14.474,54	11.947,60	2.526,94
ATON ORANGE SRL	BENI/MANTENZIONE SU BENI	1.964,20	1.610,00	354,20
AUTOTRASPORTI COLETTA SAS	BENI/MANTENZIONE SU BENI	108.792,76	89.173,87	19.618,89
B.F.IMPIANTI DI TARSIF.	BENI/MANTENZIONE SU BENI	6.603,86	5.413,00	1.190,86
BARBERO S.P.A.	BENI/MANTENZIONE SU BENI	41.690,78	40.087,28	1.603,50
BARSI RICAMBI SAS	BENI/MANTENZIONE SU BENI	5.636,10	4.619,75	1.016,35
BERTOZZI SRL	BENI/MANTENZIONE SU BENI	3.802,25	3.116,60	685,65
BIERRECHIMICA S.R.L.	BENI/MANTENZIONE SU BENI	4.099,20	3.360,00	739,20
BLL SERVICE SRL	BENI/MANTENZIONE SU BENI	866,36	716,00	150,36
BRENTAG SPA	MATERIE PRIME CONSUMATE	35.032,80	31.848,00	3.184,80
CANTINA TODINI SRL	BENI/MANTENZIONE SU BENI	6.989,04	5.760,00	1.229,04
CARLONE TIZIANO IMP.ELETTRICI	BENI/MANTENZIONE SU BENI	993,08	814,00	179,08
COLLALTO MOTORI SRL	BENI/MANTENZIONE SU BENI	4.766,54	3.907,00	859,54
COLLALTO s.n.c. DI RAFFAELE P.I.	BENI/MANTENZIONE SU BENI	6.170,86	5.139,55	1.031,31
COLLALTO SRL	BENI/MANTENZIONE SU BENI	6.378,78	5.234,00	1.144,78
COMEK S.R.L.	BENI/MANTENZIONE SU BENI	8.885,26	7.283,00	1.602,26
CPL CONCORDIA SOC.COOP. AR.L.	BENI/MANTENZIONE SU BENI	1.584,78	1.299,00	285,78
CREATIVE SRL	BENI/MANTENZIONE SU BENI	39.538,01	32.408,20	7.129,81
CSM SERVICE SNC	BENI/MANTENZIONE SU BENI	2.476,60	2.030,00	446,60
D.E.L.C. IMPIANTI S.R.L.	BENI/MANTENZIONE SU BENI	14.308,25	11.728,07	2.580,18
DACOM S.P.A.	BENI/MANTENZIONE SU BENI	1.537,20	1.260,00	277,20
DAL COLLE S.P.A.	BENI/MANTENZIONE SU BENI	2.172,84	1.975,30	197,54
DE MARIANO FILIPPO	BENI/MANTENZIONE SU BENI	720,00	600,00	120,00
DISPENSA ZANIBONI SRL	BENI/MANTENZIONE SU BENI	120.470,57	110.772,46	9.698,11
DIVERSEY SRL (JOHNSONDIVERSEY SPA)	BENI/MANTENZIONE SU BENI	12.606,22	10.332,96	2.273,26

ALLEGATO 1 REL. IVA DI RIVALSA - ELENCO FORNITORI

DIVITA S.R.L.	BENI/MANTENZIONE SU BENI	4.936,14	4.487,40	448,74
DOLBER SPA	BENI/MANTENZIONE SU BENI	19.958,40	18.144,00	1.814,40
DYNIT SRL	PRODOTTI TERZI RIVENDUTI	66.098,68	60.895,10	5.203,58
ECOGEO S.A.S. DI LIMIDO L.& C.	BENI/MANTENZIONE SU BENI	2.924,34	2.397,00	527,34
ELAH DUFOUR S.P.A.	BENI/MANTENZIONE SU BENI	15.321,36	13.928,51	1.392,85
ETR COSTRUZIONI SRL	BENI/MANTENZIONE SU BENI	3.312,00	2.760,00	552,00
EUROBOX S.R.L.	BENI/MANTENZIONE SU BENI	15.744,98	13.120,82	2.624,16
EUROFORN S.R.L.	BENI/MANTENZIONE SU BENI	63.931,23	52.402,64	11.528,59
F.A.N.DELIZIE SRL	BENI/MANTENZIONE SU BENI	18.635,28	17.839,20	796,08
F.I.A.M. SAS	BENI/MANTENZIONE SU BENI	2.522,12	2.067,31	454,81
FEUREMA PALLETS SRL	BENI/MANTENZIONE SU BENI	582,00	485,00	97,00
FGSISTEMI S.R.L.	BENI/MANTENZIONE SU BENI	1.612,73	1.321,91	290,82
FIMARDOLCI SRL	BENI/MANTENZIONE SU BENI	43.282,26	39.347,50	3.934,76
FRUTAROM ITALY SRL	BENI/MANTENZIONE SU BENI	28.469,43	23.335,60	5.133,83
G.L.F. SRL	BENI/MANTENZIONE SU BENI	544,12	446,00	98,12
G.R.IMPIANTI DI G.RUFFOLO	BENI/MANTENZIONE SU BENI	540,00	450,00	90,00
GALLINA IMPIANTI DI G.SERGIO	BENI/MANTENZIONE SU BENI	22.442,51	18.395,51	4.047,00
GIVAUDAN ITALIA SPA	BENI/MANTENZIONE SU BENI	4.611,60	3.780,00	831,60
GRIECO S.R.L.	BENI/MANTENZIONE SU BENI	1.355,20	1.120,00	235,20
GRUPPO ECO IMBALLAGGI S.R.L.	BENI/MANTENZIONE SU BENI	6.536,66	5.402,20	1.134,46
GRUPPO TECNO PULIND SRL	BENI/MANTENZIONE SU BENI	3.900,16	3.196,85	703,31
ICAT S.R.L.	BENI/MANTENZIONE SU BENI	10.524,21	8.626,40	1.897,81
IDMAINT S.R.L.	BENI/MANTENZIONE SU BENI	2.420,00	2.000,00	420,00
ITALCALCE S.R.L.	BENI/MANTENZIONE SU BENI	1.889,53	1.548,80	340,73
ITECH ITALIA SRL	BENI/MANTENZIONE SU BENI	19.785,32	16.217,46	3.567,86
JOYGUM S.R.L.	BENI/MANTENZIONE SU BENI	216.483,00	196.802,72	19.680,28
KRELL INFORMATICA S.R.L.	BENI/MANTENZIONE SU BENI	4.865,61	3.988,20	877,41
LEMA S.R.L.	BENI/MANTENZIONE SU BENI	81.245,15	78.030,33	3.214,82
LEVATI FOOD TECH S.R.L.	BENI/MANTENZIONE SU BENI	854,00	700,00	154,00
LIODRY FOODS S.R.L.	BENI/MANTENZIONE SU BENI	119.076,83	97.658,95	21.417,88
MA.IN MANUT.INDUSTRIALI SRL	BENI/MANTENZIONE SU BENI	27.300,00	22.750,00	4.550,00
MAFIN S.R.L.	BENI/MANTENZIONE SU BENI	11.163,33	10.148,48	1.014,85
MANDELLO A.& D.&C.PANIFICIO SNC	BENI/MANTENZIONE SU BENI	16.343,72	15.715,11	628,61
MANIA SPA	BENI/MANTENZIONE SU BENI	60.328,66	51.935,44	8.393,22
MARKEM-IMAJE S.R.L.	BENI/MANTENZIONE SU BENI	33.830,98	27.730,31	6.100,67
MESSORI CIOCCOLATERIA S.R.L.	BENI/MANTENZIONE SU BENI	17.032,40	15.484,00	1.548,40
MITECH S.R.L.	BENI/MANTENZIONE SU BENI	5.277,72	4.326,00	951,72
MOCERINO FRUTTA SECCA SRL	BENI/MANTENZIONE SU BENI	74.238,55	67.489,59	6.748,96
MOLAJONI SRL	BENI/MANTENZIONE SU BENI	3.132,47	2.567,60	564,87
MYO S.R.L. (KARNAK)	BENI/MANTENZIONE SU BENI	6.220,57	5.098,84	1.121,73
NESTLE' ITALIANA SPA	BENI/MANTENZIONE SU BENI	355.043,95	322.691,62	32.352,33
NILS SPA -AG	BENI/MANTENZIONE SU BENI	3.126,90	2.563,03	563,87
NUOVA UNIBREAD S.R.L.	BENI/MANTENZIONE SU BENI	58.953,26	56.083,18	2.870,08
OMECA SRL	BENI/MANTENZIONE SU BENI	9.971,05	8.172,99	1.798,06
ORVA SRL	BENI/MANTENZIONE SU BENI	26.014,05	25.013,50	1.000,55
PACKITAL S.R.L.	BENI/MANTENZIONE SU BENI	2.801,12	2.296,00	505,12
PANBRO AGENZIE SAS	BENI/MANTENZIONE SU BENI	17.686,15	14.616,65	3.069,50
PANNELLI TERMICI SRL	BENI/MANTENZIONE SU BENI	2.440,00	2.000,00	440,00
PEA&PROMOPLAST S.R.L.	BENI/MANTENZIONE SU BENI	14.217,06	11.653,00	2.564,06
PIERALISI MAIP SPA	BENI/MANTENZIONE SU BENI	13.340,14	10.972,65	2.367,49
PNEUMATIC SERVICE S.N.C.	BENI/MANTENZIONE SU BENI	10.401,38	8.525,72	1.875,66
R&A COSTRUZIONI MECCANICHE	BENI/MANTENZIONE SU BENI	1.056,62	866,00	190,62
RAUCH ITALIA S.R.L.	BENI/MANTENZIONE SU BENI	9.035,69	7.406,30	1.629,39
RAYTEC VISION SPA	BENI/MANTENZIONE SU BENI	8.457,98	6.932,77	1.525,21
REXEL ITALIA S.P.A.	BENI/MANTENZIONE SU BENI	7.108,56	5.826,69	1.281,87
ROMATONER DELTA 2012 S.R.L.	BENI/MANTENZIONE SU BENI	1.620,93	1.328,63	292,30
S.E.D.A. SRL	BENI/MANTENZIONE SU BENI	8.857,28	8.093,00	764,28
SAINI SRL	BENI/MANTENZIONE SU BENI	6.323,99	5.258,50	1.065,49
SAVONE GLOBAL SERVICE SRL	BENI/MANTENZIONE SU BENI	3.960,31	3.246,16	714,15
SCHENKER ITALIANA SPA	BENI/MANTENZIONE SU BENI	13.544,59	13.143,64	400,95
SECURJET S.R.L.	BENI/MANTENZIONE SU BENI	1.450,58	1.189,00	261,58
SI.MA.R.TERMOIDRAULICA SRL	BENI/MANTENZIONE SU BENI	524,60	430,00	94,60
SIEMI S.R.L.	BENI/MANTENZIONE SU BENI	622,20	510,00	112,20
SIRI S.R.L.	BENI/MANTENZIONE SU BENI	42.380,51	34.738,12	7.642,39
SOLMEIN SRL S	BENI/MANTENZIONE SU BENI	38.584,94	31.627,00	6.957,94
SONEPAR ITALIA SPA UNIPERSONALE	BENI/MANTENZIONE SU BENI	5.387,20	4.415,75	971,45
SUPERELETTRA S.R.L.	BENI/MANTENZIONE SU BENI	4.432,36	3.676,36	756,00
TECNOSISTEM SRL	BENI/MANTENZIONE SU BENI	25.104,11	20.577,13	4.526,98
TECNOSTRUMENTI ITALIA SRL	BENI/MANTENZIONE SU BENI	1.474,98	1.209,00	265,98
TECNOSYSTEM S.R.L.	BENI/MANTENZIONE SU BENI	40.302,82	33.043,64	7.259,18
TECO S.R.L.	BENI/MANTENZIONE SU BENI	725,13	594,37	130,76
TERMOCOIS SRL	BENI/MANTENZIONE SU BENI	6.197,60	5.080,00	1.117,60
UNISTARA S.P.A.	BENI/MANTENZIONE SU BENI	6.253,72	5.126,00	1.127,72

ALLEGATO 1 REL. IVA DI RIVALSA - ELENCO FORNITORI

VODAFONE OMNITEL N.V.	BENI/MANTENZIONE SU BENI	20.461,85	15.951,56	4.510,29
CELANI S.A.S.	BENI/MANTENZIONE SU BENI	2.810,90	2.304,02	506,88
XYLEM WATER SOLUTIONS ITALIA S	BENI/MANTENZIONE SU BENI	3.141,50	2.575,00	566,50
GRAZIANO PERNA & C. SAS	PRODOTTI TERZI RIVENDUTI	2.039,99	2.023,54	16,45
HAYSSEN FLEXIBLE SYSTEMS S.R.L.	BENI/MANTENZIONE SU BENI	4.924,88	4.070,15	854,73
MOLINO SPADONI S.P.A.	BENI/MANTENZIONE SU BENI	851,32	818,58	32,74
NC DI BRATTI EMILIO & POLACCO CARLO SNC	CLIENTI/FORNITORI PROMO	4.120,83	3.377,73	743,10
SMA S.P.A.	CLIENTI/FORNITORI PROMO	1.166,34	994,08	172,26
2G SRL	CLIENTI/FORNITORI PROMO	1.242,29	1.018,27	224,02
ASSOBALNEARI CAMPANIA	CLIENTI/FORNITORI PROMO	941,01	771,32	169,69
ASSOBALNEARI FIUMICINO	CLIENTI/FORNITORI PROMO	1.148,09	941,06	207,03
ASSOCIAZIONE IMPRESE TURISTICHE AIT	CLIENTI/FORNITORI PROMO	851,73	705,48	146,25
AUCHAN S.P.A.	CLIENTI/FORNITORI PROMO	3.037,89	2.674,61	363,28
BAR LEGA NAVALE DI COPPOLA P.	CLIENTI/FORNITORI PROMO	596,99	497,50	99,49
BESTEAM S.R.L.	CLIENTI/FORNITORI PROMO	2.047,94	1.684,12	363,82
BIG FOOD S.A.S.	CLIENTI/FORNITORI PROMO	619,05	521,15	97,90
BILLA A.G.	CLIENTI/FORNITORI PROMO	13.739,37	11.261,00	2.478,37
CANTEL REFRESH SPA	CLIENTI/FORNITORI PROMO	4.530,60	3.775,50	755,10
CENTRO ALIMENTARI DI MARIO SRL	CLIENTI/FORNITORI PROMO	1.228,20	1.064,58	163,62
CHIOSCHI MARE SABAUDIA	CLIENTI/FORNITORI PROMO	1.830,00	1.500,00	330,00
COLLE VERDE S.P.A.	CLIENTI/FORNITORI PROMO	11.192,90	9.174,51	2.018,39
CONSORZIO COMAS	CLIENTI/FORNITORI PROMO	5.573,37	4.575,95	997,42
CONSORZIO CORALIS	CLIENTI/FORNITORI PROMO	12.251,63	10.157,21	2.094,42
CONSORZIO DESPAR SERVIZI	CLIENTI/FORNITORI PROMO	3.050,00	2.500,00	550,00
CONSORZIO DUESSE	CLIENTI/FORNITORI PROMO	1.550,32	1.270,75	279,57
CONSORZIO MARE PONTINO	CLIENTI/FORNITORI PROMO	3.000,00	2.500,00	500,00
CONSORZIO SINERGICA	CLIENTI/FORNITORI PROMO	1.182,79	985,66	197,13
COOPERATIVA ADRIATICA (PALME)	CLIENTI/FORNITORI PROMO	2.866,71	2.351,81	514,90
CPL IMPERIAL 2 S.P.A.	CLIENTI/FORNITORI PROMO	5.599,12	4.675,27	923,85
CRAI SECOM SPA	CLIENTI/FORNITORI PROMO	6.100,00	5.000,00	1.100,00
DI.AL.VENDING DI DIONISI S. SAS	CLIENTI/FORNITORI PROMO	519,30	429,17	90,13
DISTRIBUZIONE MODERNA ARL	CLIENTI/FORNITORI PROMO	1.539,19	1.282,66	256,53
EUROSPIN ITALIA S.P.A.	CLIENTI/FORNITORI PROMO	9.518,88	7.802,36	1.716,52
EUROSPIN LAZIO SPA	CLIENTI/FORNITORI PROMO	9.476,96	7.768,00	1.708,96
F.I.P.E. SINDACATO ITALIANO BAL	CLIENTI/FORNITORI PROMO	1.731,23	1.430,77	300,46
FINIFAST SPA	CLIENTI/FORNITORI PROMO	15.921,57	13.229,31	2.692,26
GRUPPO BRIO' S.C.A R.L.	CLIENTI/FORNITORI PROMO	2.223,02	1.823,43	399,59
GS S.P.A.	CLIENTI/FORNITORI PROMO	41.594,43	34.499,05	7.095,38
IDEAL MARKET GESTIONI SRL	CLIENTI/FORNITORI PROMO	1.849,51	1.489,73	359,78
IDEAL MARKET SRL	CLIENTI/FORNITORI PROMO	1.501,00	1.240,00	261,00
KUWAIT PETROLEUM ITALIA SPA	CLIENTI/FORNITORI PROMO	724,66	593,98	130,68
LA CITTA'DEL DIVERTIMENTO SRL	CLIENTI/FORNITORI PROMO	610,00	500,00	110,00
LA MAKE CARNI S.A.S.DI CARMELO INGROSSO	CLIENTI/FORNITORI PROMO	847,51	706,26	141,25
LIDL ITALIA S.R.L.	CLIENTI/FORNITORI PROMO	2.408,67	2.189,69	218,98
MAGELLANICA CONSULTING S.R.L. UNINOM.	CLIENTI/FORNITORI PROMO	18.260,39	14.967,54	3.292,85
MAIORANA MAGGIORINO S.P.A.	CLIENTI/FORNITORI PROMO	12.200,00	10.000,00	2.200,00
NUOVA DOLCIARIA ROMAGNOLA S.R.L.	CLIENTI/FORNITORI PROMO	3.499,29	2.891,97	607,32
PAM FRANCHISING S.R.L.	CLIENTI/FORNITORI PROMO	572,74	469,46	103,28
PEGASO MARKETING SRLS	CLIENTI/FORNITORI PROMO	2.659,60	2.180,00	479,60
PREMIUM PRICE ITALIA S.R.L.	CLIENTI/FORNITORI PROMO	2.555,16	2.120,62	434,54
RAINBOW MAGICLAND SRL A SOCIO UNICO	CLIENTI/FORNITORI PROMO	6.494,72	5.367,54	1.127,18
REALCO S.C.R.L.	CLIENTI/FORNITORI PROMO	868,81	724,01	144,80
S&C CONSORZIO DISTRIBUZIONE ITALIA	CLIENTI/FORNITORI PROMO	7.459,30	6.131,15	1.328,15
SAI SUPERM.ASSOC.ITALIANI COOP.SOC.R.L.	CLIENTI/FORNITORI PROMO	4.720,37	3.901,14	819,23
SARNI STORE SRL	CLIENTI/FORNITORI PROMO	3.682,63	3.018,55	664,08
SELEX GRUPPO COMM. S.P.A.	CLIENTI/FORNITORI PROMO	15.372,30	12.600,25	2.772,05
SIB LIDO DI ROMA	CLIENTI/FORNITORI PROMO	1.680,00	1.400,00	280,00
SIGMA SOC.COOP	CLIENTI/FORNITORI PROMO	7.179,39	6.415,11	764,28
SISA S.P.A.	CLIENTI/FORNITORI PROMO	4.348,45	3.564,30	784,15
SMS DISTRIBUTION SRL	CLIENTI/FORNITORI PROMO	1.368,16	1.130,71	237,45
VEGE' RETAIL SOC. CONS.P.A.	CLIENTI/FORNITORI PROMO	18.894,82	15.528,54	3.366,28
BENNET S.P.A.	CLIENTI/FORNITORI PROMO	523,32	434,00	89,32
ELIOR RISTORAZIONE SPA (AVENANCE)	CLIENTI/FORNITORI PROMO	1.000,14	819,79	180,35
IPERCONAD SAN BIAGIO S.R.L.	CLIENTI/FORNITORI PROMO	1.952,00	1.600,00	352,00
RIALTO S.R.L.	CLIENTI/FORNITORI PROMO	955,83	953,39	2,44
UNICOOP FIRENZE	CLIENTI/FORNITORI PROMO	3.485,73	3.151,50	334,23
VEGA SOC. COOP. R.L.	CLIENTI/FORNITORI PROMO	1.082,41	463,00	619,41
A.U.S.L. MODENA	ESENTE IVA	1.265,50	1.265,50	0,00
ACEA ELECTRABEL ELETTRICITA' SPA	ESENTE IVA	33,25	33,25	0,00
ACTEVENTS SARL	ESENTE IVA	230,00	230,00	0,00
ADECCO PROFESSIONAL SOLUTIONS SRL	ESENTE IVA	121.319,42	121.319,42	0,00
AGIP DI TUMBARELLO GASPARE	ESENTE IVA	36,00	36,00	0,00
AIREST S.P.A.	ESENTE IVA	75,03	75,03	0,00

ALLEGATO 1 REL. IVA DI RIVALSA - ELENCO FORNITORI

ALI' & CUBISINO OFFICINA MECCANICA	ESENTE IVA	82,80	82,80	0,00
AMA S.P.A.	ESENTE IVA	3.095,19	3.095,19	0,00
AMADERO S.R.L.	ESENTE IVA	24,79	24,79	0,00
ARABITAL ITALIA SPA	ESENTE IVA	900,00	900,00	0,00
ARREDAMENTI DELL'AQUILA	AFFITTO	8.137,36	8.137,36	0,00
ASPIAG SERVICE GMBH S.R.L.	ESENTE IVA	1.419,25	1.419,25	0,00
AUTOMATIC SERVICE S.R.L.	ESENTE IVA	28,26	28,26	0,00
AZIENDA SAN. LOCALE PROV MILANO 1	ESENTE IVA	484,00	484,00	0,00
AZIENDA UNITA' SAN. LOCALE FROSINONE	ESENTE IVA	1.242,01	1.242,01	0,00
AZIENDA USL TOSCANA NORD OVEST	ESENTE IVA	0,00	0,00	0,00
BALCONI SRL	ESENTE IVA	218,54	218,54	0,00
BALLOTTA CARMELO	ESENTE IVA	72,13	72,13	0,00
BARBAN MARA	ESENTE IVA	100,25	100,25	0,00
BEL PIEMONTE	ESENTE IVA	429,62	429,62	0,00
BIOLEVI SAIR SERVIZI SANITARI SRL	ESENTE IVA	40,00	40,00	0,00
BLU SRL	ESENTE IVA	72.046,17	72.046,17	0,00
BONUS MARKETING PROD. S.L	ESENTE IVA	19.698,00	19.698,00	0,00
BURTON'S FOODS LIMITED	ESENTE IVA	69.801,59	69.801,59	0,00
CAMPISI CEDRIC	ESENTE IVA	177,46	177,46	0,00
CAPUTO TERESA	ESENTE IVA	254,09	254,09	0,00
CE.DI.SISA CENTRO NORD S.P.A.	ESENTE IVA	117,00	117,00	0,00
CENGIA NICOLA IGINO	ESENTE IVA	187,81	187,81	0,00
CENTRO MEDICO POLISPECIALISTICO ASSOCIAT	ESENTE IVA	2.029,26	2.029,26	0,00
CHIAVAZZA PANCARRE' S.R.L.	ESENTE IVA	142,50	142,50	0,00
CHIPEX SAS	ESENTE IVA	174.363,83	174.363,83	0,00
CIAVATTA GENNARO	ESENTE IVA	74,37	74,37	0,00
CLEAN MAGIC DI ANGELUCCI M.TERESA	ESENTE IVA	1.881,83	1.881,83	0,00
CLEXTRAL SAS	ESENTE IVA	1.430,51	1.430,51	0,00
CONAD DEL TIRRENO SOC.COOP.ARL	ESENTE IVA	6.303,08	6.303,08	0,00
CONNEX AG	ESENTE IVA	3.150,00	3.150,00	0,00
CONTE ENRICO ***	ESENTE IVA	215,89	215,89	0,00
CORPORATE EXPRESS SPA	ESENTE IVA	287,56	287,56	0,00
COSTA VERDE DI TRIBUIANI F. & C. SNC	ESENTE IVA	302,71	302,71	0,00
DEPPIERI S.R.L.	ESENTE IVA	107,65	107,65	0,00
DIGITEC S.R.L.	ESENTE IVA	30,00	30,00	0,00
DITTA CAIS WALTER IMPIANTI ELETTRICI	ESENTE IVA	783,00	783,00	0,00
DOMENICO ALIPRANDI S.P.A.	ESENTE IVA	69,53	69,53	0,00
DOTT.SSA PATRIZIA COSTANTE	ESENTE IVA	1.770,72	1.770,72	0,00
EDIL MANUFATTI BUSSENTO SRL	ESENTE IVA	34,95	34,95	0,00
ENEL SERVIZIO ELETTRICO SPA	ESENTE IVA	110,23	110,23	0,00
EPC PERIODICI SRL	ESENTE IVA	190,00	190,00	0,00
EREDI DI MURRO S.	ESENTE IVA	29,01	29,01	0,00
ERREFFE SRL	ESENTE IVA	18,00	18,00	0,00
EUROPEAN SNACKS ASSOCIATION	ESENTE IVA	4.400,00	4.400,00	0,00
EUROSERVICES SRL	ESENTE IVA	453,56	453,56	0,00
EVENTS PLANNING & CATERING S.R.L.	ESENTE IVA	5.185,00	5.185,00	0,00
F.LLI ARENA S.R.L.	ESENTE IVA	1.629,86	1.629,86	0,00
FANGMEIER FRIEDRICH	ESENTE IVA	125.262,12	125.262,12	0,00
FANTINI-ZANETTINI SRL	ESENTE IVA	150,00	150,00	0,00
FATI S.R.L.	ESENTE IVA	0,01	0,01	0,00
FE.SA.RE. DI SCHIAVELLO S.	ESENTE IVA	10,33	10,33	0,00
FERCAM SPA	ESENTE IVA	3.923,77	3.923,77	0,00
FIASCONARO GREGORIO	ESENTE IVA	318,23	318,23	0,00
FIorentini FERRUCCIO	ESENTE IVA	72,76	72,76	0,00
FIUMICINO LOGISTICA EUROPA SRLU	ESENTE IVA	60,05	60,05	0,00
FROMATECH	ESENTE IVA	48.750,00	48.750,00	0,00
GENERAL NOLI SPED.NI SPA	ESENTE IVA	25,00	25,00	0,00
GESTIONI COMMERCIALI SRL	ESENTE IVA	3.501,85	3.501,85	0,00
GI GROUP SPA	ESENTE IVA	1.598,85	1.598,85	0,00
GIARDINARTE DI CARTA ANDERA	ESENTE IVA	2.610,00	2.610,00	0,00
GRASSATO MASSIMO	ESENTE IVA	33,00	33,00	0,00
GREGORIO NUMO Y NOEL WERTHEIN SA	ESENTE IVA	11.266,67	11.266,67	0,00
HASBRO INTERNATIONAL INC.	ESENTE IVA	7.000,00	7.000,00	0,00
HAYSSEN FLEXIBLE SYSTEMS LTD	ESENTE IVA	12.050,34	12.050,34	0,00
HTS ITALIA S.P.A.	ESENTE IVA	75,79	75,79	0,00
IBC ASS.INDUSTRIE BENI CONSUMO	ESENTE IVA	0,00	0,00	0,00
ING.ISABELLA GARGALE	ESENTE IVA	700,00	700,00	0,00
INPS	ESENTE IVA	640,51	640,51	0,00
INTERMAT AMBALAJ VE MATBAACILIK SAN VETI	ESENTE IVA	102.245,73	102.245,73	0,00
IOI LODERS CROKLAAN OILS BV	ESENTE IVA	3.225,00	3.225,00	0,00
KASTNER FRANZ GMBH	ESENTE IVA	18,71	18,71	0,00
KERRY INGREDIENTS & FLAVOURS LTD	ESENTE IVA	43.617,20	43.617,20	0,00
KERRY INGREDIENTS & FLAVOURS LTD	ESENTE IVA	5.089,35	5.089,35	0,00

ALLEGATO 1 REL. IVA DI RIVALSA - ELENCO FORNITORI

KEY TECHNOLOGY BV	ESENTE IVA	605,74	605,74	0,00
KOELNMESSE GMBH	ESENTE IVA	1.684,99	1.684,99	0,00
LOG SERVICE INTERNATIONAL SRL	ESENTE IVA	140,00	140,00	0,00
LTUPLUS GMBH	ESENTE IVA	259,00	259,00	0,00
LUCKY STAR TOYS AND GIFTS LTD	ESENTE IVA	27.791,39	27.791,39	0,00
M.D. PNEUMATICI DI A.MARCHI	ESENTE IVA	16,80	16,80	0,00
MAC.MAR.SRL	ESENTE IVA	26,00	26,00	0,00
MACPLAST S.P.A	ESENTE IVA	84,36	84,36	0,00
MAGAZZINI GABRIELLI SPA	ESENTE IVA	403,49	403,49	0,00
MAXFEL DI FELLETTI MASSIMO *****	ESENTE IVA	460,90	460,90	0,00
MEDIAKEY S.R.L.	ESENTE IVA	60,00	60,00	0,00
MERCAREON GMBH	ESENTE IVA	62,50	62,50	0,00
MINARDI ADRIANO AGENZIA MARITTIMA	ESENTE IVA	40,00	40,00	0,00
MINORONZONI S.R.L	ESENTE IVA	138,00	138,00	0,00
MONDOPULITO SRL	ESENTE IVA	190,00	190,00	0,00
MORGANTE ANDREA	ESENTE IVA	118,93	118,93	0,00
N.V.GRIFFITH LABORATORIES S.A.****	ESENTE IVA	70.327,80	70.327,80	0,00
NARDI CRISTIAN	ESENTE IVA	646,04	646,04	0,00
NATAIS SAS	ESENTE IVA	12.720,00	12.720,00	0,00
NERI SRL	ESENTE IVA	124,33	124,33	0,00
NEUE DORINT GMBH	ESENTE IVA	654,60	654,60	0,00
OLYMPIA DI NAVIGAZIONE SRL	ESENTE IVA	125,00	125,00	0,00
OMESA SRL	ESENTE IVA	19,00	19,00	0,00
ON THE ROAD DI DELLA BINA A.	ESENTE IVA	63,00	63,00	0,00
PAIN JACQUET SA	ESENTE IVA	202,20	202,20	0,00
PANI GIANLUCA	ESENTE IVA	87,31	87,31	0,00
PPM TECHNOLOGIES EMEA LTD	ESENTE IVA	6.454,19	6.454,19	0,00
PRIMAR IBERICA S.A.	ESENTE IVA	16,09	16,09	0,00
PRODUCTOS DULCESOL S.L.U.	ESENTE IVA	46.758,60	46.758,60	0,00
PUNTO FRANCHISING SRL	ESENTE IVA	66,66	66,66	0,00
RADIOVITTORIA SRL	ESENTE IVA	108,46	108,46	0,00
ROBERTO ABATE S.P.A.	ESENTE IVA	705,69	705,69	0,00
ROSSI & PREVIATI S.A.S. - CONC. OLIVETTI	ESENTE IVA	38,50	38,50	0,00
RUSSO LUIGI	ESENTE IVA	87,07	87,07	0,00
S.S.C. SOC. SVILUPPO COMM. SRL	ESENTE IVA	2.026,43	2.026,43	0,00
SABA CLAUDIA	ESENTE IVA	120,00	120,00	0,00
SAIMA AVANDERO S.P.A.	ESENTE IVA	5.263,28	5.263,28	0,00
SCALIGINA FILIPPO ESSO	ESENTE IVA	15,60	15,60	0,00
SDI SERV. DISTRIBUZ. ITALIA SPA	ESENTE IVA	179,41	179,41	0,00
SERV.SAN.NAZIONALE -REGIONE VENETO	ESENTE IVA	2.082,68	2.082,68	0,00
SG SWEETS GLOBAL NETWORK	ESENTE IVA	160,00	160,00	0,00
SHIPPING SERVICES ITALIA SRL	ESENTE IVA	123,50	123,50	0,00
SICURGLOBAL S.MARCO SRL	ESENTE IVA	650,73	650,73	0,00
SIMEDIL 3 SRL	ESENTE IVA	3.406,00	3.406,00	0,00
SINA SPA - CONC. FIAT	ESENTE IVA	103,29	103,29	0,00
SINOPOLI SAS SUPERMERCATI	ESENTE IVA	0,95	0,95	0,00
SOMMA GAETANO	ESENTE IVA	644,32	644,32	0,00
STEA & STEA SRL	ESENTE IVA	25,00	25,00	0,00
STUDIO LEGALE VISENTIN/BIOLO/GIORDANO	ESENTE IVA	728,42	728,42	0,00
SUPERCENTRO S.P.A.	ESENTE IVA	516,17	516,17	0,00
SVILUPPO ALIMENTARE S.R.L.	ESENTE IVA	57,51	57,51	0,00
T.P.S. TECHNICAL PACKAGING SUPPLIES SAGL	ESENTE IVA	68.330,10	68.330,10	0,00
TIM TELECOM ITALIA MOBILE	ESENTE IVA	25,20	25,20	0,00
TNA AUSTRALIA PTY LTD	ESENTE IVA	241,98	241,98	0,00
TNA EUROPE LTD	ESENTE IVA	636,00	636,00	0,00
TOP FUEL SNC	ESENTE IVA	64,00	64,00	0,00
TRANS AVELLA S.A.	ESENTE IVA	1.800,00	1.800,00	0,00
TRANSMEC TRASP. INTERNAZ. SPA	ESENTE IVA	13,83	13,83	0,00
UNITA LOCALE SOCIO SANITARIA 3	ESENTE IVA	1.114,84	1.114,84	0,00
UNITA SANITARIA LOC. RM H	ESENTE IVA	552,75	552,75	0,00
VEGA DISTRIBUZIONE S.R.L.	ESENTE IVA	861,21	861,21	0,00
WEBSTER SRL	ESENTE IVA	29,50	29,50	0,00
WECXSTEEN INDUSTRIE POTATOES SAS	ESENTE IVA	49.719,10	49.719,10	0,00
ZANFAGNA FRANCO	ESENTE IVA	160,64	160,64	0,00
ZURLO IVANO	ESENTE IVA	17,02	17,02	0,00
ALLIABOX ITALIA SRL	FORNITORI IMBALLAGGI	2.164,63	1.788,95	375,68
ARTI GRAFICHE PUBBLICHE SRL	FORNITORI IMBALLAGGI	233.864,99	191.692,62	42.172,37
AXARA SRL	FORNITORI IMBALLAGGI	1.342,00	1.100,00	242,00
BIOPLAST SRL	FORNITORI IMBALLAGGI	26.493,48	21.715,97	4.777,51
C.O.R.E. COOP. SOCIALE TIPOLITOGRAFIA	FORNITORI IMBALLAGGI	3.629,50	2.975,00	654,50
CARTIERA ONDULATO UMBRO S.P.A.	FORNITORI IMBALLAGGI	18.375,86	15.186,66	3.189,20
CENTROPLAST S.P.A.	FORNITORI IMBALLAGGI	137.851,64	112.993,14	24.858,50
EUROBOX DISPLAY S.R.L.	FORNITORI IMBALLAGGI	183.136,05	150.111,00	33.025,05

ALLEGATO 1 REL. IVA DI RIVALSA - ELENCO FORNITORI

FIGEA SRL	FORNITORI IMBALLAGGI	32.162,20	26.362,46	5.799,74
FLESSOFAB SRL	FORNITORI IMBALLAGGI	48.360,29	39.639,58	8.720,71
GRIMALDI SPA	FORNITORI IMBALLAGGI	219.080,42	180.159,29	38.921,13
ICOM S.P.A.	FORNITORI IMBALLAGGI	194.733,82	159.617,90	35.115,92
INTERNATIONAL PAPER ITALIA S.R.L.	FORNITORI IMBALLAGGI	170.347,98	140.065,11	30.282,87
ISE IMBALLAGGIO SUD EUROPA SRL	FORNITORI IMBALLAGGI	36.375,64	30.313,03	6.062,61
ITALCARTON S.P.A.	FORNITORI IMBALLAGGI	28.529,92	23.774,92	4.755,00
JOEPLAST SPA	FORNITORI IMBALLAGGI	16.713,91	13.699,92	3.013,99
MAMMA LISA DI JAVICOLI MONSANT	FORNITORI IMBALLAGGI	6.945,57	6.005,33	940,24
MAURO BENEDETTI SPA	FORNITORI IMBALLAGGI	10.591,87	8.753,61	1.838,26
MEDAC S.R.L.	FORNITORI IMBALLAGGI	106.932,27	87.649,40	19.282,87
METAFLEX CAR.A.PI.HOLDING G.	FORNITORI IMBALLAGGI	9.372,71	7.810,59	1.562,12
MIKRONPLAST SRL	FORNITORI IMBALLAGGI	1.235,25	1.012,50	222,75
MONTANINO SPA	FORNITORI IMBALLAGGI	397.360,83	328.276,48	69.084,35
ONDULATO PICENO SRL	FORNITORI IMBALLAGGI	352.070,81	288.582,00	63.488,81
PALONI S.R.L.	FORNITORI IMBALLAGGI	1.763,25	1.445,29	317,96
POGLIANO FLEXIBILE PACKAGING S.R.L.	FORNITORI IMBALLAGGI	133.082,30	109.083,85	23.998,45
REDBOX SRL	FORNITORI IMBALLAGGI	72.001,03	59.017,23	12.983,80
RONZULLI S.P.A.	FORNITORI IMBALLAGGI	107.500,00	88.114,76	19.385,24
ROTOFILM S.P.A.	FORNITORI IMBALLAGGI	161.217,56	132.145,54	29.072,02
RUBINO SRL	FORNITORI IMBALLAGGI	21.228,00	17.400,00	3.828,00
SEDA ITALY SPA	FORNITORI IMBALLAGGI	601.786,05	493.267,24	108.518,81
SIMON IMBALLAGGI SPA	FORNITORI IMBALLAGGI	2.543,66	2.102,20	441,46
V.G.K SRL	FORNITORI IMBALLAGGI	675,50	553,69	121,81
CAMPANIA DISTRIBUZIONE MODERNA S.R.L.	FORNITORI IMBALLAGGI	854,00	700,00	154,00
ZC SPA	FORNITORI MINORI DI 516,47	243,19	227,40	15,79
A & T 2000 S.P.A.	FORNITORI MINORI DI 516,47	140,80	116,57	24,23
A.F.LOGISTICS SPA	FORNITORI MINORI DI 516,47	86,38	70,80	15,58
A.P.P.E.ROMAGNOLI SOC.COOP.AGRICOLA	FORNITORI MINORI DI 516,47	28,44	23,50	4,94
A.S.I.L.GRIFONE A.S.D.	FORNITORI MINORI DI 516,47	360,00	300,00	60,00
A.T.S. PARCO GROTTELLA	FORNITORI MINORI DI 516,47	93,54	76,67	16,87
ACEA ATO2 SPA	FORNITORI MINORI DI 516,47	507,88	459,83	48,05
ACQUAPARK S.R.L.	FORNITORI MINORI DI 516,47	150,00	122,95	27,05
ACQUE DI CALTANISSETTA SPA	FORNITORI MINORI DI 516,47	91,17	83,27	7,90
ACQUE SPA SERVIZI IDRICI	FORNITORI MINORI DI 516,47	183,21	148,10	35,11
AERDORICA SPA	FORNITORI MINORI DI 516,47	103,35	85,41	17,94
AGRICOLA CARNI SRL	FORNITORI MINORI DI 516,47	24,12	20,10	4,02
AL RICAMBIO SRL	FORNITORI MINORI DI 516,47	126,75	104,75	22,00
ALEXA NICOLETTA LA CASA DEL CLIMA	FORNITORI MINORI DI 516,47	72,60	60,00	12,60
ALEXANDER CAFEDI RAGGIO M	FORNITORI MINORI DI 516,47	59,29	53,89	5,40
ALI.CAR S.R.L.	FORNITORI MINORI DI 516,47	43,50	38,03	5,47
AMAG SPA	FORNITORI MINORI DI 516,47	42,00	34,90	7,10
AMATORI AGENZIA MARITTIMA SRL	FORNITORI MINORI DI 516,47	40,00	32,78	7,22
AMENDOLA CAR POINT SRL	FORNITORI MINORI DI 516,47	25,01	20,84	4,17
AMACQUE SRL (CAP)	FORNITORI MINORI DI 516,47	323,43	294,58	28,85
ANNA COSTANZA CARACCILO	FORNITORI MINORI DI 516,47	390,00	325,00	65,00
APA DI AFA S.& C SNC SUP.CRAI	FORNITORI MINORI DI 516,47	299,94	249,95	49,99
ASMIU AZIENDA SPECIALE	FORNITORI MINORI DI 516,47	322,58	264,41	58,17
ASSO GOMMA SRL	FORNITORI MINORI DI 516,47	51,80	43,17	8,63
ASSOTURISMO ABRUZZO	FORNITORI MINORI DI 516,47	307,20	256,00	51,20
AT LOGISTICS SRL	FORNITORI MINORI DI 516,47	226,18	185,40	40,78
ATO ME 2 SPA	FORNITORI MINORI DI 516,47	482,05	440,13	41,92
AUTO CARROZZERIA DI MIRRI&PELUZZI	FORNITORI MINORI DI 516,47	175,39	146,16	29,23
AUTOFFICINA 2000 MAGNANI ANGELO	FORNITORI MINORI DI 516,47	150,00	125,00	25,00
AUTOLAVAGGIO DI FELICETTO SCIUTO	FORNITORI MINORI DI 516,47	10,33	8,60	1,73
AUTOLAVAGGIO TUNNEL DI GAETANO DI SANTO	FORNITORI MINORI DI 516,47	46,80	39,00	7,80
AUTOSOCORSI SNC DI GHEDIN M.	FORNITORI MINORI DI 516,47	120,00	100,00	20,00
AUTOTRASPORTI TOTO ALFREDO	FORNITORI MINORI DI 516,47	15,80	13,17	2,63
AVEBE ITALIA S.R.L.	FORNITORI MINORI DI 516,47	48,70	42,49	6,21
AVIS AUTONOLEGGIO SPA	FORNITORI MINORI DI 516,47	392,21	326,84	65,37
AVV.ANTONIO BOVA	FORNITORI MINORI DI 516,47	0,06	0,05	0,01
AVV.MARIA CAROLLO STUDIO LEGALE	FORNITORI MINORI DI 516,47	103,20	84,59	18,61
AVV.RAFFAELE GNAZZI	FORNITORI MINORI DI 516,47	22,93	18,80	4,13
AXITEA SPA (SICURGLOBAL)	FORNITORI MINORI DI 516,47	108,90	90,00	18,90
AZETA SERVICE DI SCOPELLITI	FORNITORI MINORI DI 516,47	186,01	155,01	31,00
AZIENDA CONSORTILE ACQUEDOTTISTICA	FORNITORI MINORI DI 516,47	52,68	47,98	4,70
AZIENDA UNITA SANITARIA LOC.RM "B"	FORNITORI MINORI DI 516,47	143,16	119,30	23,86
BANCA CARIM SPA	FORNITORI MINORI DI 516,47	109,80	90,00	19,80
BAR DE NICOLA SNC	FORNITORI MINORI DI 516,47	325,20	271,00	54,20
BAR DELLE TERME FRANCESCHELLI DEBORA	FORNITORI MINORI DI 516,47	121,28	101,07	20,21
BAR MALAGRIDA D'OLIMPIO A & F SNC	FORNITORI MINORI DI 516,47	168,02	140,02	28,00
BEAUTYFULL S.R.L.	FORNITORI MINORI DI 516,47	154,22	128,52	25,70
BERTOLDI CARLA	FORNITORI MINORI DI 516,47	88,80	74,00	14,80

ALLEGATO 1 REL. IVA DI RIVALSA - ELENCO FORNITORI

BETA IMPIANTI S.A.S DI MAURO POLENTI	FORNITORI MINORI DI 516,47	90,00	75,00	15,00
BIANCOSPINO ERICA F. IMPRESA DI PULIZIA	FORNITORI MINORI DI 516,47	72,30	60,25	12,05
BINGO SUPERMERCATI S.R.L.	FORNITORI MINORI DI 516,47	42,26	38,42	3,84
BLU TRASPORTI POSITANO SOC.COOP. A.R.L.	FORNITORI MINORI DI 516,47	67,76	56,00	11,76
BLUE SERVICE SRL	FORNITORI MINORI DI 516,47	26,40	22,00	4,40
BORGIONI IMBALLAGGI S.r.l	FORNITORI MINORI DI 516,47	207,00	172,50	34,50
BRUNO & FORTE S.R.L.	FORNITORI MINORI DI 516,47	297,70	263,50	34,20
BRUNO BIANCO	FORNITORI MINORI DI 516,47	63,83	53,19	10,64
C.B.S. SPA	FORNITORI MINORI DI 516,47	302,72	248,13	54,59
C.D. EXPRESS DI CHIARA DOMENICO & C. SAS	FORNITORI MINORI DI 516,47	36,60	30,00	6,60
C.R.SYSTEM SRL	FORNITORI MINORI DI 516,47	70,27	57,60	12,67
CAFF SOC.COOP.A.R.L.	FORNITORI MINORI DI 516,47	50,00	40,98	9,02
CAMERA DI COMM.IND.ARTIG.E AGRICOLT.	FORNITORI MINORI DI 516,47	174,24	144,00	30,24
CAPRIONI SRL	FORNITORI MINORI DI 516,47	21,50	17,77	3,73
CARLINI CARLO	FORNITORI MINORI DI 516,47	30,00	25,00	5,00
CARPE DIEM SRL	FORNITORI MINORI DI 516,47	416,00	346,67	69,33
CARREFOUR DISTRIBUZIONE S.R.L.	FORNITORI MINORI DI 516,47	515,29	451,03	64,26
CARSHOP DI ANTONIOTTO D.	FORNITORI MINORI DI 516,47	85,00	70,83	14,17
CART 83 SRL	FORNITORI MINORI DI 516,47	35,45	29,54	5,91
CARTOIDEA DI CENTO MARIA	FORNITORI MINORI DI 516,47	120,20	100,17	20,03
CASA DEL DOLCE SNC	FORNITORI MINORI DI 516,47	53,55	48,68	4,87
CASARIN LORENZO	FORNITORI MINORI DI 516,47	195,91	163,26	32,65
C'E' SRL	FORNITORI MINORI DI 516,47	104,87	87,39	17,48
CEDIS SARDEGNA S.P.A.	FORNITORI MINORI DI 516,47	16,47	13,50	2,97
CENTRO GRASSI ARICCIA SRL	FORNITORI MINORI DI 516,47	372,00	310,00	62,00
CENTRO ITALIANO RADIOPROTEZIONE Sas CIR	FORNITORI MINORI DI 516,47	131,76	108,00	23,76
CFT SOC.COOP.AR.L	FORNITORI MINORI DI 516,47	252,67	207,09	45,58
CHELAB SRL	FORNITORI MINORI DI 516,47	356,85	292,50	64,35
CHILOIRO ROBINSON & C. SRL	FORNITORI MINORI DI 516,47	157,08	130,90	26,18
CICCHETTI & PETROLATI ST.LEG.ASS.	FORNITORI MINORI DI 516,47	269,28	224,40	44,88
CID SRL CENTRO DISTRIBUZIONE	FORNITORI MINORI DI 516,47	184,18	153,48	30,70
CIDIESSE ENGINEERING SRL	FORNITORI MINORI DI 516,47	369,42	302,80	66,62
CIEMME S.N.C. DI G.CIUCARELLI	FORNITORI MINORI DI 516,47	55,63	0,00	55,63
CINE FOTO 2000 DI BRAGAGNOLO R	FORNITORI MINORI DI 516,47	20,00	16,67	3,33
CIRO' GOMME DI SCIGLIANO VINCENZO	FORNITORI MINORI DI 516,47	24,79	20,66	4,13
CISEI SRL	FORNITORI MINORI DI 516,47	109,21	89,52	19,69
CLO COOP.LAVORATORI ORTOMERCATO SCRL	FORNITORI MINORI DI 516,47	75,15	62,10	13,05
CNC MECCANICA SNC	FORNITORI MINORI DI 516,47	73,20	60,00	13,20
CO.MI SAS & C. *****	FORNITORI MINORI DI 516,47	360,02	300,02	60,00
COLLEGIO SALESIANO DON BOSCO	FORNITORI MINORI DI 516,47	100,00	83,33	16,67
COLONIAL SUD S.R.L.	FORNITORI MINORI DI 516,47	100,42	82,99	17,43
COMIECO CONS.RECUPERO RICICLO	FORNITORI MINORI DI 516,47	35,58	29,16	6,42
COMIPRO	FORNITORI MINORI DI 516,47	43,13	35,35	7,78
COMPRIDEA S.R.L.	FORNITORI MINORI DI 516,47	146,23	119,86	26,37
COMPUTER HOUSE S.N.C	FORNITORI MINORI DI 516,47	237,60	216,00	21,60
COMUNE DI PONTE DI VALTELLINA	FORNITORI MINORI DI 516,47	137,22	124,74	12,48
CONFESERCENTI PADOVA S.R.L.	FORNITORI MINORI DI 516,47	480,00	400,00	80,00
CONS.TURISTICO BALNEARE BAIA DOMIZIA	FORNITORI MINORI DI 516,47	147,28	120,72	26,56
CONSORZIO AMBRO S.C.	FORNITORI MINORI DI 516,47	39,84	33,20	6,64
CONSORZIO ERIS INTERNATIONAL	FORNITORI MINORI DI 516,47	166,11	136,16	29,95
CONSORZIO EURO PROGEA	FORNITORI MINORI DI 516,47	72,50	60,42	12,08
CONSORZIO VIAGGIARE SICURI	FORNITORI MINORI DI 516,47	36,93	31,76	5,17
COOP FACCHINI CASTELLO	FORNITORI MINORI DI 516,47	39,64	32,49	7,15
COOP.CONSORZIO NORD OVEST ARL	FORNITORI MINORI DI 516,47	117,19	96,05	21,14
CORCIULO VALERIO DITTA	FORNITORI MINORI DI 516,47	97,42	81,18	16,24
CORDAZZO LINO	FORNITORI MINORI DI 516,47	40,23	33,78	6,45
CRISTIAN ZAMPARO SERV.TERMOTECN.	FORNITORI MINORI DI 516,47	110,00	91,67	18,33
D & D S.R.L. UNIPERSONALE	FORNITORI MINORI DI 516,47	381,19	312,45	68,74
DA e LA SNC	FORNITORI MINORI DI 516,47	37,18	30,98	6,20
DEL GALLO & FIORAVANTI	FORNITORI MINORI DI 516,47	34,99	29,16	5,83
DELLA PORTA ATTILIO AUTOTRASP.	FORNITORI MINORI DI 516,47	84,90	70,75	14,15
DELLA VALLE ANGELO & C. SASs.	FORNITORI MINORI DI 516,47	57,42	48,00	9,42
DI PER DI SRL	FORNITORI MINORI DI 516,47	433,47	358,00	75,47
DIGITAL BIT S.R.L.	FORNITORI MINORI DI 516,47	265,08	220,90	44,18
DIGITAL COPY s.r.l.	FORNITORI MINORI DI 516,47	17,00	14,17	2,83
DIMIPRO SRL	FORNITORI MINORI DI 516,47	55,12	53,00	2,12
D'INTRONO DOMENICO SRL	FORNITORI MINORI DI 516,47	18,01	15,01	3,00
DISTRIBUZIONE ROMA	FORNITORI MINORI DI 516,47	30,06	24,64	5,42
DOLCIBON S.R.L.	FORNITORI MINORI DI 516,47	10,00	8,33	1,67
DRAGO VERDE S.R.L.	FORNITORI MINORI DI 516,47	100,00	81,97	18,03
ECO BEACH DI SAVIO & F.LLI SNC	FORNITORI MINORI DI 516,47	142,00	118,33	23,67
ECOLCALOR S.R.L.	FORNITORI MINORI DI 516,47	78,00	64,99	13,01
ECOLSERVIZI APRILIA SAS	FORNITORI MINORI DI 516,47	399,30	330,00	69,30

ALLEGATO 1 REL. IVA DI RIVALSA - ELENCO FORNITORI

EDA.ROSS.MARY SAS	FORNITORI MINORI DI 516,47	70,00	58,33	11,67
EDEN S.R.L.	FORNITORI MINORI DI 516,47	159,81	130,99	28,82
EDISTAR SRL	FORNITORI MINORI DI 516,47	25,80	21,50	4,30
EDITORIALE KRONOS DI REBECCA G.SAS	FORNITORI MINORI DI 516,47	25,00	20,83	4,17
ELETTRAUTO NIOTTA CARLO	FORNITORI MINORI DI 516,47	36,00	30,00	6,00
ELETTO B S.R.L.	FORNITORI MINORI DI 516,47	108,00	90,00	18,00
ELETRONICA POMEZIA S.R.L.	FORNITORI MINORI DI 516,47	71,74	58,80	12,94
ENDURANCE PRINT DI ANDRIOLO WLADIMIR	FORNITORI MINORI DI 516,47	117,50	87,98	29,52
ENEL DISTRIBUZIONE S.P.A.	FORNITORI MINORI DI 516,47	99,52	89,12	10,40
ENEL ENERGIA SPA	FORNITORI MINORI DI 516,47	507,36	330,18	177,18
ENEL SPA	FORNITORI MINORI DI 516,47	378,56	318,12	60,44
ENERMAR TRASPORTI SRL	FORNITORI MINORI DI 516,47	25,00	23,58	1,42
ENIA SPA	FORNITORI MINORI DI 516,47	36,80	33,58	3,22
ERRICO ROCCO AUTOTRASP.	FORNITORI MINORI DI 516,47	305,00	250,00	55,00
EURO HOTEL	FORNITORI MINORI DI 516,47	115,16	95,97	19,19
EUROGEST S.R.L.	FORNITORI MINORI DI 516,47	45,66	38,05	7,61
EUROGOMMA DI PIZZARI ROMUALDO	FORNITORI MINORI DI 516,47	10,33	8,61	1,72
EURONET SRL	FORNITORI MINORI DI 516,47	24,15	21,15	3,00
EUROPA SERVICE S.R.L.	FORNITORI MINORI DI 516,47	144,00	120,00	24,00
EVEREST SRL	FORNITORI MINORI DI 516,47	12,77	10,64	2,13
F.A.T. DI SCHIFFINO PINELLO SAS	FORNITORI MINORI DI 516,47	86,00	71,66	14,34
F.G. DI GINI MICHELE & C. SNC	FORNITORI MINORI DI 516,47	195,08	159,90	35,18
F.LLI GIUGLIANO S.R.L.	FORNITORI MINORI DI 516,47	83,55	69,05	14,50
F.LLI LAURIA DI P.LAURIA & C.	FORNITORI MINORI DI 516,47	462,00	385,00	77,00
F.LLI MESORACA DI FAUSTINO S.R.L.	FORNITORI MINORI DI 516,47	399,58	330,23	69,35
F.LLI ZONTA SAS	FORNITORI MINORI DI 516,47	53,40	44,50	8,90
FARMACIA BUCCARELLI LIBERO	FORNITORI MINORI DI 516,47	28,19	24,82	3,37
FARMACIA EREDI BIANCO GIUSEPPE	FORNITORI MINORI DI 516,47	37,39	30,90	6,49
FE FRIULI ESTINTORI S.R.L.	FORNITORI MINORI DI 516,47	289,97	237,68	52,29
FEDELPNEUS SRL	FORNITORI MINORI DI 516,47	15,00	12,50	2,50
FERCOLOR DI ARMANI ELENA	FORNITORI MINORI DI 516,47	136,00	123,64	12,36
FERRAMENTA POMEZIA S.N.C.	FORNITORI MINORI DI 516,47	190,00	158,33	31,67
FERRAMENTA ZM SRL	FORNITORI MINORI DI 516,47	37,00	30,83	6,17
FERRANTI S.N.C. MODELLISTI	FORNITORI MINORI DI 516,47	12,14	10,12	2,02
FERRONATO S.R.L.	FORNITORI MINORI DI 516,47	171,50	155,91	15,59
FILOG SRL	FORNITORI MINORI DI 516,47	25,00	20,84	4,16
FIN EVERY SRL	FORNITORI MINORI DI 516,47	264,26	220,22	44,04
FINCEDI CALABRIA SPA	FORNITORI MINORI DI 516,47	474,32	406,29	68,03
FIRENZE PARCHEGGI S.P.A.	FORNITORI MINORI DI 516,47	65,00	54,17	10,83
FISICHELLA S.R.L.	FORNITORI MINORI DI 516,47	48,82	40,68	8,14
FLASH CAFE' SRL (NATFOOD SRL)	FORNITORI MINORI DI 516,47	336,23	280,19	56,04
FONDIARIA E D'INVESTIMENTO SAS	FORNITORI MINORI DI 516,47	172,22	171,45	0,77
FOR&ZAR S.R.L.	FORNITORI MINORI DI 516,47	79,99	66,66	13,33
FOTO OTTICA CHIAPPONI SAS	FORNITORI MINORI DI 516,47	44,93	37,44	7,49
FRANCO PIER PAOLO ART.SPORT.	FORNITORI MINORI DI 516,47	63,00	52,50	10,50
FULL SERVICE DI A. VALMAGGI	FORNITORI MINORI DI 516,47	92,00	76,51	15,49
FURREGONI LORENZO	FORNITORI MINORI DI 516,47	105,82	88,18	17,64
FUTURA COOPERATIVA SOCIALE ARL	FORNITORI MINORI DI 516,47	283,66	236,38	47,28
FUTURA MARKET DI SCIAMANNA G.	FORNITORI MINORI DI 516,47	33,41	27,84	5,57
G.D.A. SRL GEST.DISTRIB.AUTOMAT.	FORNITORI MINORI DI 516,47	44,04	36,70	7,34
G.S. P.A. PONTREMOLESE	FORNITORI MINORI DI 516,47	300,00	250,00	50,00
GAETANI POMPEO	FORNITORI MINORI DI 516,47	262,85	219,04	43,81
GAIA SPA	FORNITORI MINORI DI 516,47	150,96	134,19	16,77
GARAGE BLEFARI NICODEMO	FORNITORI MINORI DI 516,47	216,00	180,00	36,00
GARAGE BLEFARI NICODEMO & FIGLI	FORNITORI MINORI DI 516,47	180,00	150,00	30,00
GASTALDI INTERNATIONAL SRL	FORNITORI MINORI DI 516,47	506,40	422,00	84,40
GATTO RICCARDO	FORNITORI MINORI DI 516,47	10,48	8,73	1,75
GOTTARDI SRL	FORNITORI MINORI DI 516,47	308,40	257,00	51,40
GRECO A.&TAURINO L. S.N.C.	FORNITORI MINORI DI 516,47	122,45	102,04	20,41
GRISSINIFICIO EUROPA SNC DI C. MOSCA & C	FORNITORI MINORI DI 516,47	511,23	491,57	19,66
GRUPPO 101 SRL	FORNITORI MINORI DI 516,47	196,30	163,58	32,72
GU.PA. SRL *****	FORNITORI MINORI DI 516,47	202,37	168,64	33,73
HAI BIN S.A.S. DI PAN GUOXIU	FORNITORI MINORI DI 516,47	100,00	81,97	18,03
HERA S.P.A.	FORNITORI MINORI DI 516,47	104,38	96,48	7,90
HOTEL STAR DI CERETTI D. SAS	FORNITORI MINORI DI 516,47	140,00	127,27	12,73
I.G.E.A. SAS	FORNITORI MINORI DI 516,47	29,00	24,16	4,84
IAMPIERI PIERLUIGI DR COMM.REV.LEGALE	FORNITORI MINORI DI 516,47	0,00		
IDEAL MARKET COMMERCIALE S.R.L.	FORNITORI MINORI DI 516,47	459,16	379,47	79,69
IL GIROSOLE S.R.L.	FORNITORI MINORI DI 516,47	98,22	81,17	17,05
IL GRILLO SOC.COOP.SOCIALE	FORNITORI MINORI DI 516,47	265,20	221,00	44,20
IL MORO S.R.L.	FORNITORI MINORI DI 516,47	154,43	126,58	27,85
IL SOLE S.A.S.	FORNITORI MINORI DI 516,47	185,93	154,94	30,99
IMMOBILIARE 2005 DI MOCCIA CHIARA & C.SAS	FORNITORI MINORI DI 516,47	72,51	60,43	12,08

ALLEGATO 1 REL. IVA DI RIVALSA - ELENCO FORNITORI

INDACO S.P.A.	FORNITORI MINORI DI 516,47	294,08	267,35	26,73
INFOGROUP SPA	FORNITORI MINORI DI 516,47	33,48	27,90	5,58
INFRASTRUTTURE DISTRIB.GAS SPA	FORNITORI MINORI DI 516,47	184,18	-336,77	520,95
INNOVHUB STAZ.SPERIM.INDUSTRIA	FORNITORI MINORI DI 516,47	256,20	210,00	46,20
INTERCOMUNALE SERVIZI S.P.A.	FORNITORI MINORI DI 516,47	50,00	41,67	8,33
INTERCONSULT SRL	FORNITORI MINORI DI 516,47	11,79	10,72	1,07
INTESA SAN PAOLO SPA	FORNITORI MINORI DI 516,47	318,00	265,00	53,00
IST ITAL SIG GIOC SRL UL ICQ	FORNITORI MINORI DI 516,47	183,78	151,91	31,87
JOB STORE DI VALERIA LUCATELLO	FORNITORI MINORI DI 516,47	345,36	283,08	62,28
KYNDES S.R.L.	FORNITORI MINORI DI 516,47	19,90	16,58	3,32
LABIOSERVICE SRL	FORNITORI MINORI DI 516,47	255,60	213,00	42,60
LAGO OFFICE S.N.C.	FORNITORI MINORI DI 516,47	30,99	25,82	5,17
L'ARTISTICA S.R.L.	FORNITORI MINORI DI 516,47	91,86	76,55	15,31
LASTEK S.P.A.	FORNITORI MINORI DI 516,47	272,06	223,00	49,06
L'AUTO SRL	FORNITORI MINORI DI 516,47	36,93	31,76	5,17
LEKKERLAND ITALIA SRL	FORNITORI MINORI DI 516,47	55,36	45,38	9,98
LIDO LAURETTA SAS DI MARCO R.	FORNITORI MINORI DI 516,47	97,92	81,60	16,32
LMG S.N.C. DI BOROTTO	FORNITORI MINORI DI 516,47	60,00	50,00	10,00
LOGIMEC SIC.COOP.AR.L	FORNITORI MINORI DI 516,47	120,00	100,00	20,00
LUIGI PAPI COMPUTER DISCOUNT	FORNITORI MINORI DI 516,47	100,00	83,33	16,67
M.&Z. SERVIZI ARL	FORNITORI MINORI DI 516,47	252,01	210,01	42,00
MACRO TRADING SRL	FORNITORI MINORI DI 516,47	158,70	135,00	23,70
MAGICA SPLENDOR DI VINCENTI D.	FORNITORI MINORI DI 516,47	168,00	140,00	28,00
MAGNI PIETRO & C. SNC	FORNITORI MINORI DI 516,47	456,00	380,00	76,00
MAJANI TERZILIO	FORNITORI MINORI DI 516,47	41,40	34,50	6,90
MARANI S.R.L.	FORNITORI MINORI DI 516,47	132,00	110,00	22,00
MARIVA SNC DI TOMBESI E BALDACCI	FORNITORI MINORI DI 516,47	457,50	375,00	82,50
MAZEI ENZA EDILIZIA	FORNITORI MINORI DI 516,47	47,07	39,22	7,85
MAZZETTO GIORGIO IMPIANTI ELETTRICI IND	FORNITORI MINORI DI 516,47	264,00	220,00	44,00
METROPOL S.R.L.	FORNITORI MINORI DI 516,47	157,82	131,52	26,30
MIGROSS S.P.A.	FORNITORI MINORI DI 516,47	492,56	403,74	88,82
MINONNE MARIO	FORNITORI MINORI DI 516,47	307,80	256,50	51,30
MIRAGICA S.R.L.	FORNITORI MINORI DI 516,47	59,33	48,63	10,70
MISAR S.R.L.	FORNITORI MINORI DI 516,47	79,32	66,10	13,22
ML GROUP SOC. COOP	FORNITORI MINORI DI 516,47	255,41	212,84	42,57
MONDO SERVICE DI SPADINI ORIETTA	FORNITORI MINORI DI 516,47	264,00	220,00	44,00
MULTISERVIZI S.R.L.	FORNITORI MINORI DI 516,47	144,00	120,00	24,00
NERI S.N.C. DI NERI PIETRO C.	FORNITORI MINORI DI 516,47	27,50	22,92	4,58
NETTUNO BASEBALL CLUB SRL	FORNITORI MINORI DI 516,47	240,00	200,00	40,00
NEW DEPA S.R.L.	FORNITORI MINORI DI 516,47	433,10	355,00	78,10
NEWCOOP SC.AP.	FORNITORI MINORI DI 516,47	143,77	117,84	25,93
NEXT S.R.L.	FORNITORI MINORI DI 516,47	36,00	30,00	6,00
NO FIRE DI MENDOLIA VITA	FORNITORI MINORI DI 516,47	25,20	21,00	4,20
NOA NEW OFFICE AUTOMATION	FORNITORI MINORI DI 516,47	372,10	305,00	67,10
NORD PRESS s.r.l.	FORNITORI MINORI DI 516,47	63,99	53,00	10,99
NOVA S.P.A.	FORNITORI MINORI DI 516,47	209,00	174,16	34,84
NUOVA TIN.IT CON SOCIO UNICO	FORNITORI MINORI DI 516,47	95,40	79,50	15,90
NUZZO SUPERMERCATI SRL	FORNITORI MINORI DI 516,47	87,58	76,18	11,40
O.R.VE. PUBBLICITA' DI DAL COL E.	FORNITORI MINORI DI 516,47	191,21	175,61	15,60
OD&M SRL ORGAN.DESIGN & MANAGEM.	FORNITORI MINORI DI 516,47	420,00	350,00	70,00
OFFICINE BUCCOLIERO SRL	FORNITORI MINORI DI 516,47	64,70	55,70	9,00
OR.V.A.I. DI GI. GIASSETTI & C. S.N.C.	FORNITORI MINORI DI 516,47	53,48	44,57	8,91
ORLANDO MARIO GOMMISTA	FORNITORI MINORI DI 516,47	75,60	63,00	12,60
P.D.R.SOC.COOPERATIVA	FORNITORI MINORI DI 516,47	125,66	103,00	22,66
PAITA CRISTIANO OFF.	FORNITORI MINORI DI 516,47	120,00	100,00	20,00
PALERMO S.N.C.	FORNITORI MINORI DI 516,47	15,00	12,50	2,50
PALMA AUTORICAMBI SRL	FORNITORI MINORI DI 516,47	60,00	50,00	10,00
PARADISO SPA	FORNITORI MINORI DI 516,47	224,06	185,17	38,89
PARCHEGGI ITALIA SPA	FORNITORI MINORI DI 516,47	186,00	155,00	31,00
PISON GIOVANNI E C. SNC	FORNITORI MINORI DI 516,47	196,25	163,53	32,72
POLIGEST GESTIONI SRL (IDEA HOTEL)	FORNITORI MINORI DI 516,47	270,00	245,45	24,55
POLITI CARLO	FORNITORI MINORI DI 516,47	59,13	49,27	9,86
PORTOBELLO EDITRICE S.R.L.	FORNITORI MINORI DI 516,47	31,00	25,83	5,17
PORTOELETTRICA DI BRICCHESI P.P. E G.&C.	FORNITORI MINORI DI 516,47	150,00	125,00	25,00
POSTE ITALIANE S.P.A.	FORNITORI MINORI DI 516,47	17,08	14,00	3,08
PRIX QUALITY SPA	FORNITORI MINORI DI 516,47	60,39	49,50	10,89
PRO S INC ENGINEERING SRL	FORNITORI MINORI DI 516,47	435,60	360,00	75,60
PRODOTTI GIANNI S.P.A.	FORNITORI MINORI DI 516,47	27,00	24,55	2,45
PRONTO PC S.A.S. DI FERRARI R. & C.	FORNITORI MINORI DI 516,47	53,68	44,00	9,68
PUBBLI PAVESE	FORNITORI MINORI DI 516,47	222,00	185,00	37,00
PUBBLICITA VIGEVANO SRL	FORNITORI MINORI DI 516,47	120,00	100,00	20,00
PUBBLIMEDIA SRL	FORNITORI MINORI DI 516,47	94,00	78,33	15,67
PUBLICACQUA SPA	FORNITORI MINORI DI 516,47	16,25	11,80	4,45

ALLEGATO 1 REL. IVA DI RIVALSA - ELENCO FORNITORI

PUBLIMAX S.R.L.	FORNITORI MINORI DI 516,47	420,00	350,00	70,00
PUBLISETTE SRL	FORNITORI MINORI DI 516,47	307,20	256,00	51,20
PUBLITRE SRL	FORNITORI MINORI DI 516,47	40,00	33,33	6,67
PULIRAMA FUTURA DI VENEZIA B.	FORNITORI MINORI DI 516,47	185,93	154,94	30,99
PUNTO A SNC DI MELINO N.	FORNITORI MINORI DI 516,47	32,90	27,42	5,48
PUNTO LOMBARDIA SPA	FORNITORI MINORI DI 516,47	41,64	37,86	3,78
R.A.D. LOGISTICA SOC.COOP.	FORNITORI MINORI DI 516,47	314,87	259,31	55,56
R.S.L. SOC.COOP.REA:RM-1418162	FORNITORI MINORI DI 516,47	70,00	63,64	6,36
RABBIA GIUSEPPE ELETTRAUTO	FORNITORI MINORI DI 516,47	144,61	120,51	24,10
RAGAZZO EMILIANO	FORNITORI MINORI DI 516,47	165,85	138,21	27,64
RAVAGNANI & C. SNC	FORNITORI MINORI DI 516,47	70,80	59,00	11,80
REBECCHI ALIM.E DOLCIARI	FORNITORI MINORI DI 516,47	31,66	25,95	5,71
RENTOKIL INITIAL ITALIA SPA	FORNITORI MINORI DI 516,47	96,00	80,00	16,00
REPROCART S.R.L.	FORNITORI MINORI DI 516,47	132,00	110,00	22,00
RICALCONT SRL	FORNITORI MINORI DI 516,47	77,99	63,93	14,06
RILEGNO CONAI	FORNITORI MINORI DI 516,47	76,77	62,93	13,84
RINALDO RINALDI SPA	FORNITORI MINORI DI 516,47	37,18	30,98	6,20
RISO SCOTTI S.P.A.	FORNITORI MINORI DI 516,47	136,21	123,83	12,38
RONDINELLI DANIELE DELEG.ACI	FORNITORI MINORI DI 516,47	431,00	368,07	42,93
ROSSI FERRAMENTA DI ROSSI MARIO	FORNITORI MINORI DI 516,47	40,00	33,33	6,67
ROSSI S.R.L.	FORNITORI MINORI DI 516,47	297,18	245,61	51,57
RUGGERI FERNANDO GEOM.	FORNITORI MINORI DI 516,47	81,77	69,37	12,40
RUGGERI SALVATORE IMPR.EDILE	FORNITORI MINORI DI 516,47	81,77	69,37	12,40
RUMIZ IMMOBILIARE SRL	FORNITORI MINORI DI 516,47	284,97	279,14	5,83
S.A.M. SRL	FORNITORI MINORI DI 516,47	118,99	99,16	19,83
S.C.S. SMA CAMBRIA SICILIA SRL	FORNITORI MINORI DI 516,47	47,50	43,18	4,32
S.I.I.S. SPA	FORNITORI MINORI DI 516,47	86,38	78,59	7,79
S.P.I. DI FERRETTI D.	FORNITORI MINORI DI 516,47	208,19	173,50	34,69
SACE BT SPA	FORNITORI MINORI DI 516,47	349,48	291,23	58,25
SACE SERVIZI SRL	FORNITORI MINORI DI 516,47	144,00	120,00	24,00
SAECO PALLETS S.R.L.	FORNITORI MINORI DI 516,47	72,00	60,00	12,00
SAGECO S.P.A.	FORNITORI MINORI DI 516,47	179,00	149,17	29,83
SAI TRANSPORT INTERNATIONAL SRL	FORNITORI MINORI DI 516,47	222,00	181,97	40,03
SAPIO MICHELE	FORNITORI MINORI DI 516,47	301,25	250,00	51,25
SAREMAR	FORNITORI MINORI DI 516,47	38,70	34,11	4,59
SAVI DISTRIBUZIONE ALIM.	FORNITORI MINORI DI 516,47	372,98	308,25	64,73
SCA UFFICIO DI PINI PAOLO	FORNITORI MINORI DI 516,47	15,90	13,25	2,65
SCHREDER S.A.S.	FORNITORI MINORI DI 516,47	489,85	471,00	18,85
SDA EXPRESS COURIER SPA	FORNITORI MINORI DI 516,47	124,59	102,12	22,47
SDA SRL	FORNITORI MINORI DI 516,47	20,72	17,27	3,45
SEA SOC.ESERCIZI AEROPORT. SPA	FORNITORI MINORI DI 516,47	24,68	20,40	4,28
SECONDAMANO	FORNITORI MINORI DI 516,47	448,70	373,92	74,78
SEGIBEL S.N.C.(HOTEL DESENZANO)	FORNITORI MINORI DI 516,47	65,00	59,09	5,91
SELF SERVICE "NOCELLA"	FORNITORI MINORI DI 516,47	123,80	103,17	20,63
SERAFINI MARIO	FORNITORI MINORI DI 516,47	185,92	154,92	31,00
SERISTYLE SAS	FORNITORI MINORI DI 516,47	43,20	36,00	7,20
SG SOLUZIONI GLOBALI	FORNITORI MINORI DI 516,47	266,30	218,28	48,02
SIBOR SRL	FORNITORI MINORI DI 516,47	10,89	9,08	1,81
SIDDI G.&C. SAS	FORNITORI MINORI DI 516,47	178,37	148,64	29,73
SIMEONI SNC GIOELLERIA	FORNITORI MINORI DI 516,47	410,00	341,67	68,33
SMAT S.P.A.	FORNITORI MINORI DI 516,47	805,14	737,67	67,47
SOC.COOP. ARL BALNEARIA SERVIZI	FORNITORI MINORI DI 516,47	288,00	240,00	48,00
SOCIETA'AGRICOLA AURORA DI FAELLA P.	FORNITORI MINORI DI 516,47	59,28	57,00	2,28
SOGAS SPA AEROPORTO DELLO STRETTO	FORNITORI MINORI DI 516,47	44,00	36,67	7,33
SOLO STAMPA SAS	FORNITORI MINORI DI 516,47	24,00	20,00	4,00
SPAGNOLI LINO PEUGEOT	FORNITORI MINORI DI 516,47	19,75	16,46	3,29
SPANU MARIO ELETTROMECCANICA	FORNITORI MINORI DI 516,47	62,84	52,37	10,47
SPIRAX-SARCO S.R.L.	FORNITORI MINORI DI 516,47	446,03	365,60	80,43
STAMPA & COMUNICAZIONI S.N.C.	FORNITORI MINORI DI 516,47	84,00	70,00	14,00
STE.PA.EL.CERAMICA DI M.F.	FORNITORI MINORI DI 516,47	17,50	14,58	2,92
STELLA SRL	FORNITORI MINORI DI 516,47	210,74	175,62	35,12
STELVIO SRL	FORNITORI MINORI DI 516,47	216,00	180,00	36,00
STICAR SPA	FORNITORI MINORI DI 516,47	470,29	385,48	84,81
SUISSE BAR DI CAMPOLI N. SAS	FORNITORI MINORI DI 516,47	480,00	436,37	43,63
SUPER ELITE CE.DI.S.I.	FORNITORI MINORI DI 516,47	40,64	35,20	5,44
SUPER MAGICA di NARDUCCI GIULIANA	FORNITORI MINORI DI 516,47	118,82	99,02	19,80
SYSTEM EVOLUTION SRL	FORNITORI MINORI DI 516,47	10,67	9,70	0,97
SYSTEMA S.R.L.	FORNITORI MINORI DI 516,47	21,81	17,81	4,00
TALETE S.P.A.	FORNITORI MINORI DI 516,47	326,29	297,60	28,69
TECNO CLEAN SAS DI PLUMERI G.	FORNITORI MINORI DI 516,47	396,00	330,00	66,00
TEKNO POINT SRL	FORNITORI MINORI DI 516,47	69,70	58,08	11,62
TELEPASS S.P.A.	FORNITORI MINORI DI 516,47	119,30	97,78	21,52
TERENZANI ALESSIO	FORNITORI MINORI DI 516,47	152,19	126,83	25,37

ALLEGATO 1 REL. IVA DI RIVALSA - ELENCO FORNITORI

TESI S.P.A.	FORNITORI MINORI DI 516,47	109,80	90,00	19,80
TIMBRIFICIO BASSANO SNC DI LANZARIN L&C	FORNITORI MINORI DI 516,47	50,00	41,67	8,33
TOMBA SERGIO	FORNITORI MINORI DI 516,47	409,51	341,26	68,25
TORINOSERVIZI SOC.COOP. ARL	FORNITORI MINORI DI 516,47	192,00	160,00	32,00
TORRICELLA ETTORINO VITALE & C.	FORNITORI MINORI DI 516,47	22,73	18,63	4,10
TOYOTA MATERIAL HANDLING ITALIA SRL	FORNITORI MINORI DI 516,47	258,64	212,00	46,64
TRAPASSO LUCIANO AUTO	FORNITORI MINORI DI 516,47	37,50	32,28	5,22
TRENTALIA SPA	FORNITORI MINORI DI 516,47	406,00	369,09	36,91
TRENTO SVILUPPO S.R.L.	FORNITORI MINORI DI 516,47	244,00	200,00	44,00
TRINACRIA SOLUTION SRL	FORNITORI MINORI DI 516,47	247,24	206,03	41,21
TRINACRIA VENDING SRL	FORNITORI MINORI DI 516,47	130,39	108,66	21,73
UFFICART Ufficio & Computer	FORNITORI MINORI DI 516,47	21,00	17,50	3,50
ULISSE SRL	FORNITORI MINORI DI 516,47	40,32	33,60	6,72
UMBERTO VALORI & C. SRL	FORNITORI MINORI DI 516,47	30,00	25,00	5,00
UNICAR SRL	FORNITORI MINORI DI 516,47	172,02	141,00	31,02
UNICOOP TIRRENO	FORNITORI MINORI DI 516,47	369,17	302,60	66,57
UNILOG GROUP S.P.A.	FORNITORI MINORI DI 516,47	204,00	170,00	34,00
UNITED PARCEL SERVICE ITALIA S.R.L.	FORNITORI MINORI DI 516,47	60,57	56,97	3,60
VERRELLI PIERINO	FORNITORI MINORI DI 516,47	24,61	20,51	4,10
VISCEGLIA DI LAURA OTTAVIANI	FORNITORI MINORI DI 516,47	100,00	96,15	3,85
VISENTIN ELENA D.I.	FORNITORI MINORI DI 516,47	27,50	22,92	4,58
VIVO FRIULI VENEZIA GIULIA SPA	FORNITORI MINORI DI 516,47	493,38	407,75	85,63
VL S.U.R.L.	FORNITORI MINORI DI 516,47	10,47	8,73	1,74
WADEL SRL	FORNITORI MINORI DI 516,47	39,90	33,25	6,65
WIND TELECOMUNICAZIONI SPA	FORNITORI MINORI DI 516,47	13,44	12,33	1,11
ZANCOLLI SPA	FORNITORI MINORI DI 516,47	17,50	14,58	2,92
NEW PRESS SRL	PRODOTTI TERZI RIVENDUTI	9.821,92	8.050,00	1.771,92
PIEMME ADV SRL UNIPERSONALE	PRODOTTI TERZI RIVENDUTI	4.392,00	3.600,00	792,00
IFIS LEASING SPA (GE CAPITAL)	NOLEGGIO	9.766,45	8.005,29	1.761,16
A.C.M. SRL	#RIFI	1.149,91	942,55	207,36
ADECCO FORMAZIONE SRL	#RIFI	3.147,60	2.580,00	567,60
ARCIERI Snc di Arcieri V. & C.	#RIFI	30.592,97	25.076,19	5.516,78
ARPA LAZIO	#RIFI	4.119,14	3.401,92	717,22
ATON S.P.A.	#RIFI	2.047,87	1.706,56	341,31
CARR SERVICE SRL	#RIFI	772,26	633,00	139,26
CE.TE.AS. SRL	#RIFI	3.233,00	2.650,00	583,00
DIGITAL TRADE S.R.L.	#RIFI	5.775,75	4.734,23	1.041,52
DYLOG ITALIA S.P.A.	#RIFI	17.630,93	14.451,58	3.179,35
ELIS ITALIA SPA (RENTEX)	#RIFI	2.056,58	1.692,66	363,92
EMMETI INDUSTRIA S.R.L.	#RIFI	1.905,16	1.561,60	343,56
EURO.ECO.SRL	#RIFI	3.391,60	2.780,00	611,60
FOCALIA SPA	#RIFI	3.291,80	2.690,00	591,80
FREUDENBERG S.p.A.	#RIFI	2.442,24	2.035,20	407,04
H3A SOCIETA' COOPERATIVA A.R.L.	#RIFI	2.379,00	1.950,00	429,00
HRC SYSTEM SRL	#RIFI	954,83	782,65	172,18
IMPRESA EDILE ZANCHI SRL	#RIFI	22.951,12	18.812,40	4.138,72
LAMPI SRL ANTINCENDIO ANTINF.	#RIFI	697,84	572,00	125,84
MAXFEL SRL	#RIFI	9.005,67	7.381,70	1.623,97
MIDAC SPA	#RIFI	610,00	500,00	110,00
NABEPLAST DI NATI ERMINIO & CO.SNC	#RIFI	2.733,42	2.240,51	492,91
NOVA INK SNC	#RIFI	1.870,26	1.533,00	337,26
POLYWARE SPA	#RIFI	19.449,43	16.207,85	3.241,58
PROCMA SRL	#RIFI	18.995,40	15.570,00	3.425,40
RANALDI GRAZIANO	#RIFI	1.683,60	1.380,00	303,60
RECUPER PROJECT MONDO PULITO	#RIFI	1.159,00	950,00	209,00
ROTOGRAF S.R.L.	#RIFI	7.140,44	5.853,00	1.287,44
RUBICONE IMMOBILIARE S.R.L.	#RIFI	1.427,40	1.170,00	257,40
SINERGIE ECOLOGICHE SRL	#RIFI	3.354,15	2.749,30	604,85
AGRICOLA S CECILIA S.R.L.	MATERIE PRIME CONSUMATE	52.221,80	49.350,50	2.871,30
ALBEA 90 S.R.L.	MATERIE PRIME CONSUMATE	26.323,82	25.311,36	1.012,46
BUNGE ITALIA SPA	MATERIE PRIME CONSUMATE	509.389,00	489.797,10	19.591,90
F.IMPOSIMATO SOC.COOP.AGRICOLA	MATERIE PRIME CONSUMATE	226.586,89	214.053,85	12.533,04
FAVERO ANTONIO SRL	MATERIE PRIME CONSUMATE	51.402,41	49.425,40	1.977,01
ITALPATATE SOC.CONS.A.R.L.	MATERIE PRIME CONSUMATE	972,80	797,38	175,42
K.T.SERVICE SRL	MATERIE PRIME CONSUMATE	9.010,10	8.308,52	701,58
SOCOGESE SOC.COMM.GESTIONE SERVIZI	MATERIE PRIME CONSUMATE	22.337,59	18.309,50	4.028,09
UNIGRA S.R.L.	MATERIE PRIME CONSUMATE	91.886,19	88.352,88	3.533,31
CHIMPEX INDUSTRIALE SPA	MATERIE PRIME CONSUMATE	4.603,50	4.185,00	418,50
ENRICO GIOTTI SPA	MATERIE PRIME CONSUMATE	13.908,00	11.400,00	2.508,00
GIOVANNI CANE SRL	MATERIE PRIME CONSUMATE	888,68	854,50	34,18
ALPROPAT SOCIETA AGRICOLA COOPERATIVA	#RIFI	36.164,98	34.752,86	1.412,12
AMPP SOC.COOP.AGRICOLA	#RIFI	63.990,76	61.529,58	2.461,18
ASSO.NA.PA. S.C.	#RIFI	779,18	643,95	135,23

ALLEGATO 1 REL. IVA DI RIVALSA - ELENCO FORNITORI

CAMPANIA PATATE SOC.COOP.AGRICOLA ARL	#RIFI	890,04	735,56	154,48
CO.A.C. SOC.COOP.AGR.	#RIFI	224.080,39	215.477,49	8.602,90
DERRATE DEL LAZIO S.R.L.	#RIFI	3.828,00	3.480,00	348,00
GUIDA SRL	#RIFI	117.144,72	107.781,55	9.363,17
IFF ITALIA S.R.L.	#RIFI	11.655,00	9.553,28	2.101,72
L'AGRICOLA ALESSANDRINA	#RIFI	76.164,43	73.223,63	2.940,80
MUGNOLO ANTONIO	#RIFI	6.610,03	6.355,80	254,23
NDF AZTECA MILLING EUROPE SRL	#RIFI	40.434,58	38.879,40	1.555,18
REGINA ASS. PRODUTTORI PATATE	#RIFI	710,63	592,19	118,44
ROMANA CHIMICI S.P.A.	#RIFI	272.766,64	244.674,25	28.092,39
SON SOC.OSSIGENO NAPOLI SPA	#RIFI	9.960,72	8.330,60	1.630,12
UNAPA SOC.CONS.A RESP.LIMITATA	#RIFI	1.446,39	1.185,57	260,82
CASA DEL DOLCE S.P.A.	MATERIE PRIME CONSUMATE	9.936,18	9.032,89	903,29
CREDIT AGRICOLE LEASING ITALIA SRL	NOLEGGIO	35.603,38	29.183,09	6.420,29
MEDIOCREDITO ITALIANO S.P.A.	NOLEGGIO	32.006,78	26.235,08	5.771,70
SELMABIPIEMME LEASING SPA	NOLEGGIO	7.484,70	6.135,00	1.349,70
ALPINI REALIZZ.GRAFICHE di Alpini Marco	PRESTAZIONI PROFESSIONALI	23.789,99	19.499,99	4.290,00
AUTOFF. BACCHETTI DI BACCHETTI CRISTIAN	PRESTAZIONI PROFESSIONALI	610,80	510,80	100,00
AVV.EVA TROIANI	PRESTAZIONI PROFESSIONALI	6.304,88	5.350,80	954,08
AVV.PIERINO PRIVITERA	PRESTAZIONI PROFESSIONALI	1.879,35	1.540,45	338,90
ING.NICOLA COLLARINI	PRESTAZIONI PROFESSIONALI	13.630,72	11.172,72	2.458,00
ING.RUGGERO CIFANI	PRESTAZIONI PROFESSIONALI	3.796,00	3.120,00	676,00
ING.SALVATORE LAMANNA	PRESTAZIONI PROFESSIONALI	2.639,10	2.163,20	475,90
LORENZO BECCATI	PRESTAZIONI PROFESSIONALI	3.893,76	3.244,80	648,96
ORSA S.R.L. ORG. SERVIZI AZIENDALI	PRESTAZIONI PROFESSIONALI	1.247,87	1.039,86	208,01
RAG.SERGIO MOLTEDO COMM.REV.UFF.CONTI	PRESTAZIONI PROFESSIONALI	670,13	725,11	145,02
RATING TECH SRL	PRESTAZIONI PROFESSIONALI	7.320,00	6.000,00	1.320,00
SPLENDORE WALTHER	PRESTAZIONI PROFESSIONALI	21.238,40	17.120,00	4.118,40
STUDIO FERRARIO S.R.L.	PRESTAZIONI PROFESSIONALI	24.648,08	20.511,53	4.136,55
STUDIO LEGALE HERNANDEZ E DINACCI	PRESTAZIONI PROFESSIONALI	21.283,23	17.452,74	3.830,49
STUDIO TECNICO CAPUANO	PRESTAZIONI PROFESSIONALI	11.958,44	9.802,00	2.156,44
STUDIO TRIBUTARIO INTERNAZIONALE	PRESTAZIONI PROFESSIONALI	667,34	598,70	68,64
VERSACE RAFFAELE	PRESTAZIONI PROFESSIONALI	24.058,89	20.070,24	3.988,65
VILLANOVA GOMME SAS	PRESTAZIONI PROFESSIONALI	550,90	451,56	99,34
INGEO STUDIO TECNICO ASSOCIATO	PRESTAZIONI PROFESSIONALI	592,31	485,51	106,80
NORD DOLCIARIA SPA	PRODOTTI TERZI RIVENDUTI	6.051,83	5.501,67	550,16
BATTISTERO SPA (BRESCIADOLCI)	#RIFI	12.801,10	11.637,36	1.163,74
BELLANCA SRL	#RIFI	121.777,08	99.817,28	21.959,80
CEA ITALIA S.R.L.	#RIFI	2.543,78	2.119,82	423,96
DOLCIARIA MONARDO SRL	#RIFI	41.869,25	38.062,95	3.806,30
ELLEGI S.R.L.	#RIFI	1.506,50	1.448,56	57,94
ETTORE VAGO S.N.C. DI VAGO ENRICO & C.	#RIFI	5.971,90	5.742,00	229,90
FIDA S.P.A.	BENI/MANTENZIONE SU BENI	4.496,19	4.087,44	408,75
FIORAVANTI NUOVO PASTIFICIO ITALIANO SRL	#RIFI	854,68	797,77	56,91
FORNERIA BERTAGNOLI DI BERTAGNOLI MAURO	#RIFI	998,40	960,00	38,40
FRATELLI BERTOLINI DI SPINI GUSTAVO & C	#RIFI	594,00	540,00	54,00
GEMME DI BONTA SRL	#RIFI	26.193,42	23.812,20	2.381,22
GRISSITALIA S.R.L.	#RIFI	75.152,05	72.261,58	2.890,47
HOSTA ITALIA SRL	#RIFI	40.869,28	38.328,15	2.541,13
I.D.P. INDUSTRIA DOLCIARIA PATTINI	#RIFI	9.319,32	8.472,10	847,22
LUCKY DOLCIARIA S.R.L.	#RIFI	9.532,31	8.418,21	1.114,10
MANGINI S.P.A.	#RIFI	3.308,59	3.007,81	300,78
NUOVA ERA SPA	#RIFI	1.335,87	1.219,71	116,16
PALUANI SPA	#RIFI	13.200,00	12.000,00	1.200,00
PANIFICIO AMBROSI SRL	#RIFI	1.075,36	1.034,00	41,36
QUALITY FOOD GROUP SPA	#RIFI	9.434,88	9.072,00	362,88
RICETTE MEDITERRANEE S.N.C.	#RIFI	2.052,60	1.866,00	186,60
RO.MAR. SRL	#RIFI	978,51	940,90	37,61
SA.MA. SRL	#RIFI	22.691,28	20.628,00	2.063,28
SAN GIORGIO SRL	#RIFI	30.750,71	29.568,00	1.182,71
SILA GUM S.R.L.	#RIFI	1.442,86	1.193,90	248,96
PAGEA SAS DI BRATTI & CATUOGNO	PRODOTTI TERZI RIVENDUTI	12.936,00	11.760,00	1.176,00
A & G S.R.L.	SALDO NEGATIVO	-347,82	-289,85	-57,97
A DOLCE RICHIESTA S.R.L.	SALDO NEGATIVO	-147,84	-134,40	-13,44
A.M.A.M. AZ.MERID.ACQUE MESSINA	SALDO NEGATIVO	39,42	36,10	3,32
AZA ENERGIA SPA	SALDO NEGATIVO	-216,17	-179,80	-36,37
ACQUALATINA S.P.A.	SALDO NEGATIVO	19,40	24,50	-5,10
ACQUE POTABILI S.P.A.	SALDO NEGATIVO	-55,32	-49,93	-5,39
AMAZING TOYS MANUFACTORY LTD	SALDO NEGATIVO	-551,06	-551,06	0,00
AMELIA S.R.L.	SALDO NEGATIVO	-909,49	-745,48	-164,01
ANDOLINA SANDRO	SALDO NEGATIVO	-124,88	-124,88	0,00
ARTE BIANCA S.R.L.	SALDO NEGATIVO	-1.000,00	-961,50	-38,50
AUTO STOP SERVIZI AUTOMOTIVE	SALDO NEGATIVO	-129,40	-129,40	0,00

ALLEGATO 1 REL. IVA DI RIVALSA - ELENCO FORNITORI

AUTOSTRAD PER L'ITALIA SPA	SALDO NEGATIVO	-127,90	-114,92	-12,98
BAULI SPA	SALDO NEGATIVO	-58,92	-58,92	0,00
BRICO SILVANO SPA	SALDO NEGATIVO	-39,90	-39,90	0,00
BRUNK WALTER	SALDO NEGATIVO	-36,91	-36,91	0,00
C.M.AZIENDA ARTIGIANA di Ghiorzi G.	SALDO NEGATIVO	-53,45	-53,45	0,00
CARAMELLAMANIA SRL	SALDO NEGATIVO	-274,19	19,16	-293,35
CARROZZERIA A.MELI DIPIETRO MELI	SALDO NEGATIVO	-1.160,83	-967,36	-193,47
CARTOLIBRERIA CALABRESE GIUSEPPE	SALDO NEGATIVO	-55,00	-55,00	0,00
CASSIA 666 S.R.L.	SALDO NEGATIVO	-84,90	-77,18	-7,72
CIBUS LATERANI S.R.L.	SALDO NEGATIVO	-705,60	-588,00	-117,60
CIVICO 62 DI AGNELLO FRANCESCO	SALDO NEGATIVO	-27,20	-27,20	0,00
COMETA COMUNICAZIONI S.R.L.	SALDO NEGATIVO	-60,00	-50,00	-10,00
COMUNE DI S.GIOVANNI LUPATOTO	SALDO NEGATIVO	-21,27	-19,35	-1,92
CONSERVE ITALIA SOC.COOP.ARL	SALDO NEGATIVO	-445,59	-805,27	359,68
CONSORZIO CRAI SARDEGNA	SALDO NEGATIVO	-299,10	5.715,91	-6.015,01
DISTRIBUZIONE CENTRO SUD SRL	SALDO NEGATIVO	-854,00	-700,00	-154,00
DOLCIARIA CIDNEO S.P.A.	SALDO NEGATIVO	-34,35	-34,35	0,00
ESSELUNGA S.P.A.	SALDO NEGATIVO	-7.252,08	-5.932,08	-1.320,00
ESSO ITALIANA S.R.L.	SALDO NEGATIVO	-438,49	-507,67	69,18
EURIDEA S.P.A. (STANDA)	SALDO NEGATIVO	-989,17	-989,17	0,00
EUROPA 98 SRL	SALDO NEGATIVO	-213,60	-178,00	-35,60
EUROPCAR LEASE SRL	SALDO NEGATIVO	-429,44	-357,86	-71,58
F.LLI IBBA SRL	SALDO NEGATIVO	-325,73	-266,99	-58,74
FERRITAL S.P.A SOC.CONS.	SALDO NEGATIVO	-1.220,00	-1.000,00	-220,00
FIDI FORNITURE SRL	SALDO NEGATIVO	-0,01	-0,01	0,00
FOOD SYSTEM S.R.L.	SALDO NEGATIVO	-984,22	-820,18	-164,04
G.L.M.E CO.SRL	SALDO NEGATIVO	-4.402,93	-4.233,59	-169,34
G.S. SRL	SALDO NEGATIVO	-374,55	-374,55	0,00
GRUPPO PAM S.P.A.	SALDO NEGATIVO	-40,68	-40,07	-0,61
IL BUON PANE S.R.L.	SALDO NEGATIVO	-6.082,08	-5.848,00	-234,08
INTERPATAVIUM SRL	SALDO NEGATIVO	-24,00	-24,00	0,00
IT NET S.R.L.	SALDO NEGATIVO	-107,69	-89,74	-17,95
ITALTRADE S.R.L.	SALDO NEGATIVO	-318,34	-265,29	-53,05
KP FOODS FRANCE	SALDO NEGATIVO	-789,75	-789,75	0,00
LA PIRAMIDE CARTOLIB.DI MINAFRA V.	SALDO NEGATIVO	-72,90	-72,90	0,00
LABORATORIO 78 DI RAGUSA G	SALDO NEGATIVO	-36,00	-36,00	0,00
LIPIDOS SANTIGA S.A.	SALDO NEGATIVO	-577,38	-577,38	0,00
LOMBARDINI REZZATO SRL	SALDO NEGATIVO	-17,08	-14,23	-2,85
LUGAR SOLUZIONI PER L'UFFICIO	SALDO NEGATIVO	-24,18	-24,18	0,00
MAXI-DI SRL	SALDO NEGATIVO	-53,92	-53,92	0,00
MC 2 AUTO DI CADONI ANDREA & C. SNC	SALDO NEGATIVO	-96,00	-80,00	-16,00
META MODENA ENERGIA TERR. AMBIENTE SPA	SALDO NEGATIVO	-54,56	-54,56	0,00
META UFFICIO SRL	SALDO NEGATIVO	-80,00	-80,00	0,00
NUOVA MON PLAST S.R.L.	SALDO NEGATIVO	-157,50	-131,25	-26,25
OMNIA UFFICIO DI ASTORINO PIERINO	SALDO NEGATIVO	-45,00	-45,00	0,00
ONLY STAFF SAS	SALDO NEGATIVO	-247,87	-206,56	-41,31
PALLY BISCUITS B.V.	SALDO NEGATIVO	-58,61	-58,61	0,00
PAM PANORAMA SPA	SALDO NEGATIVO	-1.174,03	-1.032,57	-141,46
PAPER-MOON DI LUCA' ANTONIO	SALDO NEGATIVO	-20,12	-20,12	0,00
PARTS PAK	SALDO NEGATIVO	-172,59	-172,59	0,00
PEPSICO BEVERAGES ITALIA S.R.L.	SALDO NEGATIVO	-1.247,01	-1.152,43	-94,58
PICARONE ERNESTO	SALDO NEGATIVO	-26,55	-26,55	0,00
PIETRO CORICELLI SPA	SALDO NEGATIVO	-1.248,00	-1.040,00	-208,00
PIZZUTI & FUNARI S.N.C.	SALDO NEGATIVO	-180,00	-150,00	-30,00
PUBLICCENTER SNC	SALDO NEGATIVO	-180,00	-150,00	-30,00
PUBLIKOMPASS S.P.A.	SALDO NEGATIVO	-38,22	-38,22	0,00
PUNTO CASA SAS	SALDO NEGATIVO	-25,20	-25,20	0,00
ROCCA S.R.L.	SALDO NEGATIVO	-3.792,00	-3.160,00	-632,00
SAI 8 SPA	SALDO NEGATIVO	-117,11	-106,49	-10,62
SATA SOC.COOP. A R.L.	SALDO NEGATIVO	-46,48	-46,48	0,00
SCARINGELLA S.A.S. DI DOMENICO E SCAR.	SALDO NEGATIVO	-72,13	-72,13	0,00
SIT SOC.ITAL.TRASP. S.R.L.	SALDO NEGATIVO	-435,57	-435,57	0,00
SMAB S.R.L.	SALDO NEGATIVO	-109,50	-102,42	-7,08
SO.GE IM S.P.A.	SALDO NEGATIVO	-111,36	-111,36	0,00
SPROVIERI GIUSEPPE (AUTOLAVAGGIO)	SALDO NEGATIVO	-132,00	-132,00	0,00
SYSTEMCART DI A. & A. CALAFIORE	SALDO NEGATIVO	-40,50	-40,50	0,00
TOMEI AMEDEO CARROZZERIA	SALDO NEGATIVO	-12,91	-10,76	-2,15
TRASIMENO S.P.A.	SALDO NEGATIVO	7.761,07	7.844,20	-83,13
UNES CENTRO COOP. A.R.L.	SALDO NEGATIVO	-3.342,17	-3.322,04	-20,13
UNICOMM S.R.L.	SALDO NEGATIVO	-31,73	-31,73	0,00
UNICREDIT BUSINESS INTEGR.SOLUTION SCPA	SALDO NEGATIVO	-980,76	-1.002,54	21,78
UNICREDIT LEASING SPA	SALDO NEGATIVO	-8.286,94	-7.385,61	-901,33
UNIVERSALFLEX S.R.L.	SALDO NEGATIVO	-888,16	-738,76	-149,40

ALLEGATO 1 REL. IVA DI RIVALSA - ELENCO FORNITORI

ZAGGIA DENIS	SALDO NEGATIVO	-33,55	-33,55	0,00
LA SEGRETARIA SRLS	SERVIZI VARI	671,20	581,00	90,20
LOAS ITALIA S.R.L.	SERVIZI VARI	52.789,55	43.321,00	9.468,55
NEOTRON S.P.A.	SERVIZI VARI	5.200,88	4.262,52	938,36
SATOR AMBIENTE S.R.L.	SERVIZI VARI	33.119,81	27.187,64	5.932,17
TEAMSYSTEM ANCONA SRL (SISTEDA)	SERVIZI VARI	109.373,45	89.650,37	19.723,08
CE.DI.PA.SUD SRL	SERVIZI VARI	645,70	529,26	116,44
A.SE.R. SPA	SERVIZI VARI	5.057,82	4.617,99	439,83
ALLTRANS SRL	SERVIZI VARI	16.621,82	15.229,22	1.392,60
CONSORZIO A.R.P.A. AZ.RIUNITE PULIZIE	SERVIZI VARI	1.498,44	1.366,44	132,00
DETER NOVA SOC.COOP.	SERVIZI VARI	4.614,99	4.254,55	360,44
DHL EXPRESS (ITALY)S.R.L.	SERVIZI VARI	1.842,75	1.697,24	145,51
ECOSOLUZIONI S.R.L.	SERVIZI VARI	2.486,67	2.266,67	220,00
ESERVICES SOC.COOP.SOCIALE	SERVIZI VARI	1.434,80	1.360,00	74,80
ETRA S.P.A.	SERVIZI VARI	1.086,76	992,02	94,74
GRUPPO ENZO FERI' SRL	SERVIZI VARI	815,37	690,37	125,01
LA CRISTALLINA GROUP SRL	SERVIZI VARI	1.369,28	1.329,68	39,60
MAFFEI S.R.L.	SERVIZI VARI	1.464,40	1.459,57	4,83
MANUTENSERVICE S.R.L.	SERVIZI VARI	4.860,20	4.530,20	330,00
QUALITA' BLU SERVIZI S.C.A.R.L.	SERVIZI VARI	9.108,00	8.250,00	858,00
RIZZUTO MICHELINA SERVIZI PULIZIA	SERVIZI VARI	1.378,45	1.246,45	132,00
ROMANA AMBIENTE SRL	SERVIZI VARI	14.937,78	12.826,00	2.111,78
SPEED AND QUALITY SRL	SERVIZI VARI	1.605,05	1.516,50	88,55
SPLASH SERVICE S.A.S.	SERVIZI VARI	1.976,00	1.800,00	176,00
A.L.P. SERVIZI	SERVIZI VARI	762,50	625,00	137,50
ABC SOC.COOP. A RL	SERVIZI VARI	13.021,31	10.673,20	2.348,11
ACCADEMIA EDIZIONI MUSICALI SRL	SERVIZI VARI	24.000,00	20.000,00	4.000,00
AEDES s.r.l.	SERVIZI VARI	21.492,15	17.616,52	3.875,63
ALBA CHIARA di PORCINO MARIA ANTONIA	SERVIZI VARI	640,50	525,00	115,50
ANTICIMEX S.R.L.(ISS PEST)	SERVIZI VARI	7.763,43	6.629,00	1.134,43
ANTONELLO DI PIETRO	SERVIZI VARI	1.519,20	1.440,00	79,20
ARCA SERVIZI SOC.COOP.	SERVIZI VARI	610,00	500,00	110,00
ARTONI TRASPORTI S.P.A.	SERVIZI VARI	2.204,36	1.836,00	368,36
ATS SOLUZIONI S.R.L.	SERVIZI VARI	3.779,06	3.101,08	677,98
AUTOTRASPORTI CANTELMI S.R.L.	SERVIZI VARI	5.408,39	4.433,11	975,28
AUTOTRASPORTI CESTARO G. SRL	SERVIZI VARI	3.681,43	3.017,56	663,87
AUTOTRASPORTI DI GIORGIO SRL	SERVIZI VARI	1.236,41	1.021,83	214,58
AUTOTRASPORTI DURANTE GIANLUIGI	SERVIZI VARI	940,71	783,93	156,78
AUTOTRASPORTI GALATI FRANCESCO	SERVIZI VARI	20.329,41	16.663,00	3.666,41
BARELLA MARCO	SERVIZI VARI	11.028,80	9.040,00	1.988,80
BEST BRIDGE SARDINIA TRANSPORTS SRL	SERVIZI VARI	27.413,40	22.470,00	4.943,40
BISACCIA SOC.COOP.	SERVIZI VARI	740,13	610,32	129,81
BRUNO MILELLA & C. SRL	SERVIZI VARI	5.419,12	5.408,12	11,00
C.M.TRASPORTI SRL	SERVIZI VARI	732,00	600,00	132,00
C.T.V. 2000 COOP.ARL	SERVIZI VARI	847,00	700,00	147,00
CAB LOG SRL	SERVIZI VARI	1.233,04	1.010,69	222,35
CARTA DA MACERO "GALATEA"SAS	SERVIZI VARI	768,60	630,00	138,60
CAUTERUCCIO TRASPORTI SRL	SERVIZI VARI	15.900,52	13.033,21	2.867,31
CENTRALE ADRIATICA SOC.COOP.	SERVIZI VARI	775,19	744,30	30,89
CERVED GROUP SPA	SERVIZI VARI	16.876,00	13.832,79	3.043,21
CHEF EXPRESS S.P.A.	SERVIZI VARI	61.766,09	50.627,94	11.138,15
CISA	SERVIZI VARI	1.691,64	1.391,90	299,74
CIVIS S.P.A.	SERVIZI VARI	732,00	600,00	132,00
CO.MI. SRL	SERVIZI VARI	2.622,36	2.391,36	231,00
COCCO SOC. COOPERATIVA A R.L.	SERVIZI VARI	55.554,55	45.536,52	10.018,03
CONSORZIO AMBRA	SERVIZI VARI	3.600,00	3.000,00	600,00
COOP.LA VICTOR S.C. A RL	SERVIZI VARI	1.623,32	1.480,32	143,00
COOPERATIVA NUOVA ERA A.R.L.	SERVIZI VARI	1.252,71	1.138,81	113,90
COOPITAL SOC.COOP.	SERVIZI VARI	1.117,09	915,65	201,44
COREPLA CONAI	SERVIZI VARI	8.370,53	6.881,35	1.489,18
CRA SRL LOGISTICA & TRASPORTI	SERVIZI VARI	63.667,59	52.429,66	11.237,93
CRAI TIRRENO SPA	SERVIZI VARI	1.207,71	1.081,57	126,14
DE GEORGIO TRASPORTI SRL	SERVIZI VARI	106.030,20	86.910,00	19.120,20
DGS SERVIZI S.R.L.	SERVIZI VARI	2.183,89	1.991,49	192,40
DI NINO TRASPORTI	SERVIZI VARI	159.221,54	130.509,46	28.712,08
DI SERAFINO GRAZIA IMPRESA PULIZIA	SERVIZI VARI	743,68	619,74	123,94
DOLPA S.N.C. DI PALA GIUSEPPE E C.	SERVIZI VARI	3.654,10	2.995,16	658,94
EASY BYTE S.r.l.	SERVIZI VARI	2.113,76	1.732,59	381,17
EASY TRANSPORT SRL	SERVIZI VARI	38.813,14	31.814,00	6.999,14
FARM S.R.L.	SERVIZI VARI	793,00	650,00	143,00
FESTA TRASPORTI & LOGISTICA SRL	SERVIZI VARI	27.664,06	22.680,86	4.983,20
FLEXILOG SRL	SERVIZI VARI	1.480,00	1.214,91	265,09
FOOD S.R.L.	SERVIZI VARI	5.490,00	4.500,00	990,00

ALLEGATO 1 REL. IVA DI RIVALSA - ELENCO FORNITORI

FRITTELLA SRL CENTRO ASS.ZA DOG.	SERVIZI VARI	2.418,04	1.982,00	436,04
GEO MULTISERVIZI S.R.L.	SERVIZI VARI	878,40	732,00	146,40
GLOBAL ECO SRL	SERVIZI VARI	5.689,31	4.681,00	1.008,31
GREEN SERVICE SRL	SERVIZI VARI	2.013,00	1.650,00	363,00
GREGORI CLAUDIO	SERVIZI VARI	7.200,00	6.000,00	1.200,00
GRIECO DONATO IMPRESA PULIZIE	SERVIZI VARI	2.534,00	2.270,00	264,00
HDL HANDLING DELIVERY LOGISTICS SRL	SERVIZI VARI	567,90	470,19	97,71
HERTZ ITALIANA S.R.L.	SERVIZI VARI	1.167,56	961,92	205,64
HOTEL ANTONELLA S.R.L.	SERVIZI VARI	4.995,81	4.585,75	410,06
HOTEL TORNESE	SERVIZI VARI	1.329,00	1.208,18	120,82
I.R.I.CO SRL	SERVIZI VARI	1.271,00	1.041,80	229,20
I.V.R.I. IST.VIGIL.RIUN.D'ITAL.SPA	SERVIZI VARI	4.944,63	4.086,48	858,15
IL SOLE 24 ORE S.P.A	SERVIZI VARI	657,78	601,85	55,93
ILP INTERLOGISTICA POMEZIA S.R.L.	SERVIZI VARI	783,78	643,33	140,45
INDICOD	SERVIZI VARI	689,30	565,00	124,30
INFORMATION RESOURCES SRL (SYMPHONY)	SERVIZI VARI	26.332,01	21.583,60	4.748,41
INTERNATIONAL LOGISTIC SERVICES SPA	SERVIZI VARI	1.000,44	828,18	172,26
INTERPORTO SANTA PALOMBA SRL	SERVIZI VARI	960,00	800,00	160,00
ISTITUTI RIUNITI DI VIGIL.	SERVIZI VARI	1.197,20	981,36	215,84
ITX CARGO SRL	SERVIZI VARI	3.249,51	3.245,05	4,46
LA SUPREMA DI GEMMITI TOMMASO & C. SAS	SERVIZI VARI	1.837,00	1.661,00	176,00
LINDO MAGIC DI IANNAZZO B.	SERVIZI VARI	1.344,60	1.162,00	182,60
LOGISTICA NIEDDU SRL	SERVIZI VARI	7.966,60	6.530,00	1.436,60
M.G. PULIZIE E GIARDINAGGIO S.R.L.	SERVIZI VARI	2.310,11	2.106,61	203,50
MAGA IMPRESA DI PULIZIE SRL	SERVIZI VARI	1.037,00	850,00	187,00
MARCOTRAN ITALIANA SRL	SERVIZI VARI	63.559,74	52.098,14	11.461,60
MARKETING E INNOVAZIONE ITALIA SRL	SERVIZI VARI	21.350,00	17.500,00	3.850,00
MATTEO ADRAGNA TRASPORTI SRL	SERVIZI VARI	192.079,34	157.442,00	34.637,34
MERIDIANA SERVIZI COOP.SERVIZI A.R.L	SERVIZI VARI	1.748,19	1.594,19	154,00
MESTIERI & MESTIERI SOC.COOP.	SERVIZI VARI	1.638,00	1.440,00	198,00
MIDA SPA	SERVIZI VARI	1.210,00	1.000,00	210,00
MORREALE MARIANGELA IMPR.PULIZIE	SERVIZI VARI	1.909,60	1.760,00	149,60
MTV PUBBLICITA' SRL	SERVIZI VARI	23.975,63	19.979,69	3.995,94
MUSA TRASPORTI SRL UNIPERS.	SERVIZI VARI	85.368,25	69.973,98	15.394,27
N.C.C. POMEZIA (TROVATO G.B.)	SERVIZI VARI	2.772,00	2.520,00	252,00
NEW BUSINESS MEDIA SRL	SERVIZI VARI	12.200,00	10.000,00	2.200,00
OMNIA SERVIZI SRL	SERVIZI VARI	1.690,06	1.558,06	132,00
P.R. SERVICE SAS DI CANNARELLA V.	SERVIZI VARI	1.965,60	1.638,00	327,60
PEGASO SERVICE SRL	SERVIZI VARI	1.342,00	1.100,00	242,00
PICCOLO ALFIO	SERVIZI VARI	24.180,40	19.820,00	4.360,40
PROGETTO SRL	SERVIZI VARI	1.830,00	1.500,00	330,00
PUBBLICITA'EUROPA DI MASSIMO LAGUARDIA	SERVIZI VARI	1.740,00	1.450,00	290,00
PULIMEC SRL	SERVIZI VARI	1.781,88	1.610,28	171,60
RIVOIRA S.P.A.	SERVIZI VARI	872,10	722,50	149,60
RSH COMMUNICATION S.R.L.	SERVIZI VARI	6.100,00	5.000,00	1.100,00
SA.VA.TRASP S.R.L.	SERVIZI VARI	306.541,42	251.258,24	55.283,18
SAIP SNC DI ANTONELLO D. E VERIN A.	SERVIZI VARI	2.795,25	2.475,00	320,25
SARDEGNA TRASPORTI S.R.L.	SERVIZI VARI	87.922,53	72.067,65	15.854,88
SE.DI.& RATTI DI FAILLA G.	SERVIZI VARI	1.129,80	926,04	203,76
SE.G.I. SOC.COOP.ARL	SERVIZI VARI	573,27	477,02	96,25
SECURPOLGROUP S.R.L.	SERVIZI VARI	1.806,07	1.480,37	325,70
SERENISSIMA SOC.COOP.	SERVIZI VARI	3.338,34	2.736,32	602,02
SISTEMTRE S.A.S.	SERVIZI VARI	528,00	440,00	88,00
SOLUZIONE UFFICIO DI SAGNELLI S.	SERVIZI VARI	1.870,25	1.538,10	332,15
SPRING SERVICE Picc. Soc. Coop. arl	SERVIZI VARI	973,06	808,06	165,00
STEMI COOP.A.R.L.	SERVIZI VARI	2.249,42	2.077,42	172,00
STUDIO FOTOGRAFICO P.V.	SERVIZI VARI	911,03	759,00	152,03
T & TI CARGO LINE SRL	SERVIZI VARI	5.141,10	4.214,02	927,08
T.C.E. - TRASP. COMM.LI ESPRESSI S.R.L.	SERVIZI VARI	2.776,60	2.275,90	500,70
TALSERVICE DI TALARICO CARMELA	SERVIZI VARI	2.647,28	2.414,06	233,20
TECNOFFICE SRL	SERVIZI VARI	732,00	600,00	132,00
TNT GLOBAL EXPRESS S.P.A.	SERVIZI VARI	936,40	805,45	130,95
TONI SNC DI LISCIÒ DAVIDE & C.	SERVIZI VARI	1.916,76	1.571,11	345,65
TRITICO INTERNATIONAL SRL	SERVIZI VARI	21.886,00	17.940,00	3.946,00
TUSCANIA SRL	SERVIZI VARI	1.255,30	1.219,00	36,30
ULISSE DI CARDINALI S.	SERVIZI VARI	524,92	437,43	87,49
VERITAS S.P.A.(ACM)	SERVIZI VARI	8.546,71	7.795,71	751,00
COTTERLI ESTINTORI S.A.S.	BENI/MANTENZIONE SU BENI	15.281,48	12.525,80	2.755,68
ECO CERTIFICAZIONI S.P.A.	SERVIZI VARI	2.318,00	1.900,00	418,00
HDRA' HOLD.DIGITAL REL.ADVERT.SRL	SERVIZI VARI	7.173,60	5.880,00	1.293,60
LOGISTICA AMARANTE S.R.L.	SERVIZI VARI	6.722,05	5.509,88	1.212,17
NEW PRESS SRL *****	SERVIZI VARI	13.694,50	11.225,00	2.469,50
ACQUAVIVA ITALIA SPA	SPESE PER IL PERSONALE	6.075,43	4.979,88	1.095,55

ALLEGATO 1 REL. IVA DI RIVALSA - ELENCO FORNITORI

ARCHIMEDE S.P.A.	SPESE PER IL PERSONALE	21.904,42	21.712,35	192,07
ASTRAL S.P.A.	SPESE PER IL PERSONALE	17.101,99	14.104,44	2.997,55
CEN CONSORZIO ECOLOGIA NAZIONALE	SPESE PER IL PERSONALE	36.090,55	29.582,42	6.508,13
CONSEMA C.S.M.	SPESE PER IL PERSONALE	5.886,93	4.899,57	987,36
GRUPPO SERVIZI GENERALI	SPESE PER IL PERSONALE	7.894,54	6.524,41	1.370,13
HUMANGEST S.P.A.	SPESE PER IL PERSONALE	6.788,37	6.660,14	128,23
JOB ITALIA SPA	SPESE PER IL PERSONALE	1.504,18	1.255,43	248,75
LAVORO DOC SPA (ADHOC)	SPESE PER IL PERSONALE	180.516,04	178.044,73	2.471,31
MYCHEF RISTORAZIONE COMM. SPA	SPESE PER IL PERSONALE	696.526,00	576.900,00	119.626,00
NEW SERVICES SOC.COOP.	SPESE PER IL PERSONALE	255.222,73	209.222,68	46.000,05
SERVIZI PIU' SOC.COOPERATIVA A R.L	SPESE PER IL PERSONALE	379.370,38	317.273,97	62.096,41
TARQUINIA MULTISERVIZI SPA	SPESE PER IL PERSONALE	692,38	632,17	60,21
TEMPORARY S.P.A.	SPESE PER IL PERSONALE	243.913,33	239.957,17	3.956,16
RIVOIRA GAS S.R.L.	UTENZE	790,92	651,00	139,92
SAPIO PRODUZIONE IDROG.OSSIGENO SRL	UTENZE	63.967,64	52.486,84	11.480,80
AP ENERGIA S.R.L.	UTENZE	75.000,00	68.181,76	6.818,24
CONSORZIO IND. PREDDA NIEDDA	UTENZE	2.196,64	1.998,67	197,97
EDISON ENERGIA SPA	UTENZE	340.695,14	309.879,40	30.815,74
ENI S.P.A.	UTENZE	101.212,53	89.849,32	11.363,21
ENTRACO SRL	UTENZE	60.615,70	55.105,18	5.510,52
GREEN NETWORK LUCE & GAS SRL UNIPERS.	UTENZE	201.282,02	183.800,05	17.481,97
H3G S.P.A.	UTENZE	3.752,70	3.076,86	675,84
HERA COMM.SRL	UTENZE	731,33	581,71	149,62
PLANETEL S.R.L.	UTENZE	550,64	458,87	91,77
TELECOM ITALIA S.P.A	UTENZE	85.417,38	71.557,19	13.860,19
EVIVA SPA (ENERGETIC SOURCE)	UTENZE	11.054,83	9.058,96	1.995,87
TOTALE		15.274.979,52	13.337.908,57	1.937.070,95

ALLEGATO 2

ALLEGATO 2 REL. IVA DIRIVASA - Sima analitiche di IVA di ribalta collegate in privilegio relativo a ciascun fornitore

Regione socio	Importo	prev.	Data Fc	Aliquota	responsabile	iva	Descr	Prezzo Totale	Importo esentato	Iva privilegiata	Iva esentata
ANDREA ITALIA SPA	1.734,23										
	1.501,34	7205	12/10/2014	22%	360,20	216,74	pompa manuale per cartucce posiso 46; pressori 40 e antidive figa			0,00	216,74
	1.088,73	1405	30/03/2015	22%	492,40	136,23	pressori 40 eq 46 ho 46			0,00	136,23
	616,10	1024	22/06/2015	22%	305,05	113,01	pp aa ho 46			0,00	113,01
	647,26	2263	27/05/2015	22%	634,50	122,89	SILICONY P05 - Pressori 46			0,00	122,89
TOTALE ANDREA ITALIA SPA					3.072,95	672,87				0,00	672,87
AVICOM SPA	1.889,37										
	637,72	1804	10/04/2015	22%	522,72	115,00	Celso tirata sfusa fiore			0,00	115,00
	540,71	1401	16/03/2015	22%	426,38	108,83	Celso tirata sfusa fiore			0,00	108,83
	691,10	2446	30/05/2015	22%	563,30	127,80	Celso tirata sfusa fiore			0,00	127,80
TOTALE AVICOM SPA					1.612,40	351,63				0,00	351,63
BIELLA SPA	1.129,80										
	134,23	5300	14/09/2014	22%	21,56	60,27	Calor AP2; MIZAR 46			0,00	60,27
	814,71	3383	30/07/2014	22%	617,80	145,92	MIZAR 46; Riposa CP 220			0,00	145,92
	1.171,86	4658	09/07/2014	22%	1.021,37	356,04	Riposa EP 220			0,00	356,04
TOTALE BIELLA SPA					1.654,14	562,23				0,00	562,23
BIELLA ITALIA SPA	7.188,16										
	752,70	3619	31/07/2015	22%	616,97	135,73	A - E 636 T			0,00	135,73
	3.240,90	1824	28/02/2015	22%	2.626,31	506,59	Teste motore a chiave controller: 3 pezzi; contenitore 4; contenitore K; presa P+ T; contenitore del R412; Switon 8 PBR; cellula 50 coppia falce/colore; RGH 3P; CSOH 4P; Cascina P 35; lampo coccia; cas. di fondo per PBR/CT 16A 300			0,00	506,59
	1.111,56	3619	31/07/2015	22%	2.553,41	562,75	A - E 636 T			0,00	562,75
TOTALE BIELLA ITALIA SPA					6.421,18	1.405,07				0,00	1.405,07
LODGY FOODS SPA	1.029,95										
	1.703,53	7081	20/12/2014	22%	2.222,40	493,13	Preparato dolce aroma con shokola			0,00	493,13
	11.907,53	600	27/02/2015	22%	9.402,40	2.075,13	aroma van anice; preparato base mini 740; preparato aromatizzato pasta vaniglia			0,00	2.075,13
	2.823,13	1070	20/03/2015	22%	2.312,40	508,73	preparato dolci cream e vanillina mini 654; aroma all'aromatizzata			0,00	508,73
	7.069,64	2187	22/05/2015	22%	5.794,80	1.274,84	aroma van anice 3000; preparato dolci cream e vanillina mini 654; preparato dolce			0,00	1.274,84
	28.106,13	2230	29/05/2015	22%	23.931,25	5.264,88	preparato dolci plus 7; preparato aromatizzato vaniglia mini 650			0,00	5.264,88
	27.828,20	2783	29/05/2015	22%	23.810,00	5.018,20	preparato dolci cream e vanillina mini 654; preparato pasticcino			0,00	5.018,20
	37.829,85	2813	31/05/2015	22%	30.940,70	6.784,50	preparato dolci cream; preparato base; preparato pasticcino			0,00	6.784,50
	305,20				305,00		rettiline a regola della riposta di circolazione			0,00	305,00
TOTALE LODGY FOODS SPA					67.688,94	15.179,77				0,00	15.179,77
FABRINO FOODS SPA	1.1.999,93										
	7.381,20	3345	31/09/2015	22%	6.100,00	1.281,20	Filtro a carboni G3-RH con cartona VST HBK			0,00	1.281,20
	4.483,13	3350	31/09/2015	22%	3.705,64	777,49	Filtro di immersione tipo G3-RH			0,00	777,49
	5.421,60	3353	31/09/2015	22%	4.581,57	1.010,43	Netto di estrazione tipo G3-RH			0,00	1.010,43
TOTALE FABRINO FOODS SPA					14.384,93	3.069,12				0,00	3.069,12
DIAMANTI SPA	1.5.999,94										
	1.329,54	779	17/02/2015	22%	1.076,18	243,36	10 litri vetro plus V30			0,00	243,36
	1.456,46	779	15/02/2015	22%	1.213,16	623,30	Divisor quattro VCT3			0,00	623,30
	664,37	1942	24/04/2015	22%	708,20	153,87	10 litri vetro plus V30			0,00	153,87
	1.487,49	1943	24/04/2015	22%	1.328,54	628,88	Divisor quattro VCT3			0,00	628,88
	1.448,41	3155	26/05/2015	22%	1.206,68	628,88	Divisor quattro VCT3			0,00	628,88
TOTALE DIAMANTI SPA					5.197,87	2.173,51				0,00	2.173,51
FOODS S.A.S. DI LIMONDI CALZ.	1.379,24										
	2.513,54	3382	31/07/2014	22%	2.137,00	372,54	Lama linear e cinghia passo 22 (lama lineare dentata passo 22); lama lineare di entrata passo 22 (lama			0,00	372,54
TOTALE FOODS S.A.S. DI LIMONDI CALZ.					2.137,00	372,54				0,00	372,54
AUTOTRASPORTE COFFITA S.R.L.	508.262,76										
	17.701,26	3034	31/01/2015	22%	14.510,00	3.191,26	RF. DOT 343 Scarico CO2; Scarico aggiuntivo; interscambio Pulvisc. RF A.352; RF A.355			0,00	3.191,26
	17.810,71	3035	28/02/2015	22%	14.589,25	3.221,47	RF. DOT 343 Scarico CO2; Scarico aggiuntivo; interscambio Pulvisc. RF A.352; RF A.355			0,00	3.221,47
	16.607,67	3036	31/03/2015	22%	13.623,24	2.984,43	RF. DOT 343 Scarico CO2; Scarico aggiuntivo; interscambio Pulvisc. RF A.352; RF A.355			0,00	2.984,43
	16.225,41	3033	30/04/2015	22%	13.209,52	3.015,89	RF. DOT 343 Scarico CO2; Scarico aggiuntivo; interscambio Pulvisc. RF A.352; RF A.355			0,00	3.015,89
	2,87				2,87		lami protettivi			0,00	2,87
	6.820,89	3676	31/07/2015	22%	5.930,97	1.230,01	RF. DOT 343 Scarico CO2; Scarico aggiuntivo; interscambio Pulvisc. RF A.352; RF A.355			0,00	1.230,01
	17.487,32	3791	30/06/2015	22%	14.333,87	3.153,45	RF. DOT 333-343-347-348-349 DIST. KR - CS 2 BURTONSHELL			0,00	3.153,45
	16.123,37	3675	31/05/2015	22%	13.214,24	2.909,13	RF. DOT 452-453-454-455-456-458 DIST. Malanca+ intercambio pulvisc. + RF			0,00	2.909,13
TOTALE AUTOTRASPORTE COFFITA S.R.L.					61.772,88	14.814,80				0,00	14.814,80
S.C. S.R.L. DI SERRAVALLE S.P.	1.429,31										
	716,35	3907	30/11/2013	22%	588,07	128,28	Montaggio libretto simonetta e posizionamento banda cassa	1.800,00	128,28	0,00	146,56
	789,90	7209	30/12/2013	22%	645,00	144,90	fornitura telaio in lega con cass. ventilatore resista e pedali			0,00	144,90
	1.220,00	7210	30/12/2013	22%	1.035,00	225,00	installazione smalti struttura cassa barattoli			0,00	225,00
	11.550,00	7211	30/12/2013	22%	9.500,00	2.050,00	fornitura e posa struttura metallica per pulviscolamento suaranchi	1.800,00	128,28	0,00	2.050,00
TOTALE S.C. S.R.L. DI SERRAVALLE S.P.					11.973,07	2.498,18				0,00	2.498,18
FRONTAL S.R.L.	2.801,11										
	2.020,22	1486	16/04/2015	22%	1.656,00	364,22	Filtro alimentazione Shafter; motore; allettatore			0,00	364,22
	780,89	3026	14/06/2015	22%	640,00	140,89	Netto impianto controllo base; netto assembla			0,00	140,89
TOTALE FRONTAL S.R.L.					2.660,22	505,11				0,00	505,11
DIAMANTI SPA	1.7.999,94										
	1.674,56	133	30/01/2015	22%	1.368,68	305,88	10 litri vetro plus V30			0,00	305,88
TOTALE DIAMANTI SPA					1.368,68	305,88				0,00	305,88
DIAMANTI SPA	1.5.999,94										
	5.113,76	1458	24/02/2015	22%	4.181,40	48,36	10 litri vetro plus V30			0,00	48,36
	5.113,76	1909	13/04/2015	22%	4.208,00	925,76	ICAMELIT 17 30 WALTER			0,00	925,76
	5.113,76	2851	17/06/2015	22%	4.208,00	925,76	ICAMELIT 17 30 WALTER			0,00	925,76
TOTALE DIAMANTI SPA					8.400,00	1.879,92				0,00	1.879,92
FRONTAL S.R.L.	1.324,11										
	5.524,80	3780	31/05/2013	22%	4.648,64	876,16	Cassa estrattore PFCAL, eretti di tenuta, smalti finger, lancette raschiatori, nuovo corpo ingranaggi, scappellotti Cassa KLIENERVIT UNO; trasmissioni; albero per la ruota serie M			0,00	876,16
	5.885,29	3794	30/05/2014	22%	4.824,01	1.061,28	Revisione codice			0,00	1.061,28
	1.830,00	6774	01/09/2014	22%	1.500,00	330,00	Revisione codice			0,00	330,00
TOTALE FRONTAL S.R.L.					6.972,65	2.267,44				0,00	2.267,44
FRONTAL S.R.L.	1.324,11										
	676,64	6030	31/10/2014	22%	556,24	120,38	Racc. intermedia dritto TTS e TTB, raccordo dritto TTS e TB, raccordo a 90° TTS e TB con raccordo dritto TTS, rig. di filare TB e TA, C.V. Walcom 8240, bazzoni Walcom Lab 2RVAL			0,00	120,38
	334,24	6097	28/11/2014	22%	461,18	97,06	Tutti i componenti per impianto di carico della patina, Tute di tipo G3, boccia G3, tubo G3 con G3, gomme soffloggio 120A, imbottitura, con smalti, bazzoni rag. Con molle, innesto rag. M3, M4, pignone HANASIT AKZGOT,			0,00	97,06
	483,27	533	31/12/2014	22%	333,60	73,67	cl. Walcom 80/250 K7/A, sensore Walcom FV400, OI Walcom 25/10 LIDE			0,00	73,67
	889,49	2221	15/01/2015	22%	729,00	160,49	S.V. MAC 3110 e 240 e 3400C			0,00	160,49
TOTALE FRONTAL S.R.L.					1.420,51	434,81				0,00	434,81
UNISMA S.P.A.	1.819,29										
	1.553,72	38	31/01/2015	22%	1.268,00	571,72	Minuto scasso per silenziosita con fiamma - fiamma Liquat			0,00	571,72
	1.050,00	1632	30/04/2015	22%	2.500,00	550,00	Intervento in emergenza per ripristino elettrico a v. con bussine			0,00	550,00
TOTALE UNISMA S.P.A.					3.768,72	1.121,72				0,00	1.121,72
MECANICHE EDIZIONE S.R.L.	1.640,24										
	2.745,00	3203	30/09/2014	22%	2.250,00	495,00	Manifattura e riparazione compressore d'aria GEMEXER G50	500,00	0,00	0,00	495,00
	1.593,81	7342	31/12/2014	22%	1.306,42	287,39	Manifattura e riparazione compressore d'aria edas Cassa G475			0,00	287,39
	1.614,60</										

4.280,64	3353	31/05/2015	4%	4.116,00	164,64	salimocca	0,00	164,64
4.280,64	3353	31/05/2015	4%	4.116,00	164,64	salimocca	0,00	164,64
4.280,64	3353	31/05/2015	4%	4.116,00	164,64	salimocca	0,00	164,64
4.280,64	3353	31/05/2015	4%	4.116,00	164,64	salimocca	0,00	164,64
TOTALE SAN VINCENZO				16.592,00	792,00			792,00
MARCA SPA								
23.765,28	603	28/02/2015	10%/72	18.920,00	2.845,28	Vitezza secret box con bilancini violetto portamonete con bilancini violetto abbinato con bilancini; letto letto pillow emporio; peppermintmaximalowpola	162,00	162,00
43,38	1173	31/03/2015	10%	39,44	3,94	puccini; mikiata bilancini cassa sacchetto	0,00	3,94
6360,85	1574	31/03/2015	10%	6.316,00	44,85	vaiochetta gummy lane hamburger; vaiochetta gummy lane hot dog	0,00	44,85
23.828,43	2967	30/06/2015	12%	18.720,00	4.108,43	liber'wets plus la acque; mikiata plus acqua vaiochetta gummy zone hamburger; vaiochetta gummy lane hot dog	226,40	226,40
8712,00	3625	31/05/2015	10%	7.920,00	792,00	hot dog	0,00	792,00
TOTALE MARCA SPA				41.805,28	3.931,20		226,40	3.704,80
MARCOLO A & D. S. C. S.R.L. S. CAMERINO (MC)								
73.243,76	7123	13/03/2015	4%	71.243,76	2.000,00		0,00	19,86
4.454,43	603	05/02/2015	4%	4.332,84	121,59	ricicloni al sesamo; ricicloni all'olio	0,00	23,31
4.454,43	2340	30/04/2015	4%	4.292,74	171,71	crostini al sesamo; ricicloni al sesamo; formasse senza grasso	0,00	171,71
1.882,10	2347	12/05/2015	4%	1.809,71	72,39	crostini al sesamo; ricicloni al sesamo; formasse senza grasso	0,00	72,39
430,00	2816	22/06/2015	4%	421,30	8,70	crostini al sesamo; ricicloni al sesamo; formasse senza grasso	0,00	17,68
4.454,44	2827	05/05/2015	4%	4.282,73	171,71	crostini al sesamo; ricicloni al sesamo	0,00	171,71
4.031,94	3510	03/07/2015	4%	3.878,79	153,15	crostini al sesamo; ricicloni al sesamo	0,00	153,15
TOTALE MARCOLO A & D. S. C. S.R.L. S. CAMERINO (MC)				11.743,10	824,85			673,00
IRASA SPA								
10.233,73	697	15/02/2015	4% 10%	10.230,14	3,59	Formasse sesame; formasse plus; grissini sesamo orlato	0,00	503,61
17.383,07	1708	29/04/2015	4%	16.714,49	668,58	Formasse sesame; formasse plus; grissini sesamo orlato	0,00	668,58
26.549,45	2249	18/09/2015	4%	25.578,32	1.071,13	Formasse sesame; formasse plus; grissini sesamo orlato	0,00	1.071,13
19.802,52	2818	29/06/2015	4%	19.040,88	761,64	Formasse sesame; formasse plus; grissini sesamo orlato	0,00	761,64
1.851,39	3385	14/07/2015	4%	1.808,00	43,39	Formasse sesame; formasse plus; grissini sesamo orlato	0,00	43,39
21,14	393	17/07/2015	4%	20,55	5,59	Formasse sesame; formasse plus; grissini sesamo orlato	0,00	5,59
TOTALE IRASA SPA				72.005,93	2.424,62			2.424,62
NEOVA LIBRERIA SRL								
14.228,70	5749	31/01/2014	4%	13.648,44	580,26	crostini pizza vending	0,00	549,38
3.801,85	5752	31/01/2014	10%	3.274,41	527,44	Crossant L'grande lie continue	0,00	337,44
344,00	5843	31/01/2014	10%	320,00	24,00	crostini	0,00	46,00
494,88	5864	31/01/2014	4%	399,00	95,88	grissini la sportiva	0,00	11,86
546,88	5764	31/01/2014	22%	465,00	81,88	impulso stampa fotografica dondolo collage 7 colori 24	0,00	97,90
6.852,50	6470	18/11/2014	4%	6.300,48	552,02	crostini pizza vending	0,00	252,02
530,80	6482	25/01/2014	22%	440,00	90,80	impulso stampa fotografica dondolo collage 7 colori 24	0,00	96,80
31,67	7054	17/12/2014	10%	25,13	6,54	crossant L'grande lie continue	0,00	4,52
6.931,63	807	31/02/2014	4%	6.588,14	343,49	crostini pizza vending	0,00	343,49
5.363,93	365	30/01/2015	4%	5.122,64	241,29	impulso fotografico dondolo nocciola; bustarelle albicocca	0,00	229,31
1.607,61	700	27/02/2015	22%	1.466,00	141,61	impulso fotografico dondolo nocciola; bustarelle albicocca	0,00	150,72
1.607,61	113	30/01/2015	22%	1.504,00	103,61	impulso fotografico dondolo nocciola; bustarelle albicocca	0,00	130,72
6.688,64	139	31/03/2015	4%	6.443,20	245,44	impulso fotografico dondolo nocciola; bustarelle albicocca	0,00	227,64
10.533,62	33	31/03/2015	4%	10.130,40	403,22	crostini pizza vending	26,30	376,92
TOTALE NEOVA LIBRERIA SRL				72.880,93	4.770,77		26,30	4.744,47
NEOVA ITALIA S.P.A.								
40.444,02	5873	30/09/2014	10%	34.744,01	3.674,80	KIT KAT bic; KIT KAT mini marzapane; baci slavic; bacio latte slavic; nastro cioccolato snack; kit kat sligolix; fibrosa cioccolato; smarties	0,00	3676,00
44.109,98	5870	30/09/2014	10%	40.029,98	4.079,00	KIT KAT bic; KIT KAT mini marzapane; baci slavic; bacio latte slavic; nastro cioccolato snack; kit kat sligolix; fibrosa cioccolato; smarties	0,00	4020,00
44.109,98	5875	30/09/2014	10%	40.029,98	4.079,00	KIT KAT bic; KIT KAT mini marzapane; baci slavic; bacio latte slavic; nastro cioccolato snack; kit kat sligolix; fibrosa cioccolato; smarties	0,00	4010,00
33.331,20	5777	30/09/2014	10%	30.319,27	3.011,93	Kit Kat bic; KIT KAT mini marzapane; baci slavic; bacio latte slavic; nastro cioccolato snack; kit kat sligolix; fibrosa cioccolato; smarties	0,00	3010,93
24.832,15	5784	14/10/2014	10%	22.548,02	2.284,13	Kit Kat bic; KIT KAT mini marzapane; baci slavic; bacio latte slavic; nastro cioccolato snack; kit kat sligolix; fibrosa cioccolato; smarties	227,20	227,20
46.346,40	6429	31/10/2014	10%	42.153,27	4.193,13	Kit Kat bic; KIT KAT mini marzapane; baci slavic; bacio latte slavic; nastro cioccolato snack; kit kat sligolix; fibrosa cioccolato; smarties	0,00	4215,13
28.273,39	6410	31/10/2014	10%	25.703,08	2.570,31	Kit Kat bic; KIT KAT mini marzapane; baci slavic; bacio latte slavic; nastro cioccolato snack; kit kat sligolix; fibrosa cioccolato; smarties	0,00	2570,31
28.273,39	6411	31/10/2014	10%	25.703,08	2.570,31	Kit Kat bic; KIT KAT mini marzapane; baci slavic; bacio latte slavic; nastro cioccolato snack; kit kat sligolix; fibrosa cioccolato; smarties	0,00	2570,31
46.293,23	6412	31/10/2014	10%	42.088,66	4.204,57	Kit Kat bic; KIT KAT mini marzapane; baci slavic; bacio latte slavic; nastro cioccolato snack; kit kat sligolix; fibrosa cioccolato; smarties	0,00	4204,57
18.602,31	7143	29/11/2014	10%	17.036,65	1.565,66	Kit Kat bic; KIT KAT mini marzapane; baci slavic; bacio latte slavic; nastro cioccolato snack; kit kat sligolix; fibrosa cioccolato; smarties	0,00	1565,66
8.482,22	7144	29/11/2014	10%	7.710,93	771,29	Kit Kat bic; KIT KAT mini marzapane; baci slavic; bacio latte slavic; nastro cioccolato snack; kit kat sligolix; fibrosa cioccolato; smarties	0,00	771,29
881,54	7004	31/03/2015	10%	820,56	60,98	Kit Kat bic; KIT KAT mini marzapane; baci slavic; bacio latte slavic; nastro cioccolato snack; kit kat sligolix; fibrosa cioccolato; smarties	0,00	60,98
TOTALE NEOVA ITALIA S.P.A.				282.994,89	23.732,76		227,20	23.505,56
OLIO DI OLIVA S.P.A.								
41.029,51	3153	13/04/2014	10%	5.028,13	36.001,38	olio extravergine d'oliva; olio extravergine d'oliva; olio extravergine d'oliva; olio extravergine d'oliva; olio extravergine d'oliva	48,20	48,20
4.152,35	3858	30/09/2014	10%	8.700,32	822,03	olio extravergine d'oliva; olio extravergine d'oliva; olio extravergine d'oliva; olio extravergine d'oliva; olio extravergine d'oliva	0,00	822,03
TOTALE OLIO DI OLIVA S.P.A.				49.781,86	37.701,70		48,20	38.127,50
OLYMPIA S.P.A.								
1.478,00	1781	29/04/2015	10%	1.346,00	1.322,00	YOHCHO waffle cioccolato, crema di latte; fragola	0,00	1.322,00
23.232,29	2372	27/04/2015	10%	21.612,80	1.619,49	YOHCHO waffle cioccolato, crema di latte; fragola	0,00	1.619,49
21.555,07	2373	28/05/2015	10%	19.585,51	1.969,56	YOHCHO waffle cioccolato, crema di latte; fragola	0,00	1.969,56
11.178,88	2791	11/06/2015	4%	12.673,00	508,88	YOHCHO waffle cioccolato, crema di latte; fragola	0,00	508,88
12.082,61	2848	30/06/2015	4%/10%	11.427,28	655,33	YOHCHO waffle cioccolato, crema di latte; fragola	0,00	655,33
13.305,60	3538	23/03/2015	10%	12.656,00	649,60	YOHCHO waffle cioccolato, crema di latte; fragola	0,00	649,60
TOTALE OLYMPIA S.P.A.				71.394,36	5.197,64			5.197,64
OLYMPIA S.P.A. S. FERREO (PV)								
128,40	5891	31/02/2015	22%	103,30	25,10	valvole sicurezza 1/2" tar. var. frangitorzo regolabile	0,00	25,10
21.417	5897	31/02/2015	22%	175,55	21.241,45	valvole sicurezza 1/2" tar. var. frangitorzo regolabile	0,00	21.241,45
1.046,74	482	31/01/2014	22%	830,00	216,74	pernole manovella 1000	0,00	189,74
154,00	483	31/01/2014	22%	700,00	84,00	pernole manovella 1000	0,00	134,00
21.417	484	31/01/2014	22%	175,55	21.241,45	valvole sicurezza 1/2" tar. var. frangitorzo regolabile	0,00	21.241,45
70,86	485	31/01/2014	22%	57,75	13,11	diapirio con...	0,00	13,11
336,40	486	31/01/2014	22%	139,27	197,13	valvole sicurezza 1/2" tar. var. frangitorzo regolabile	0,00	197,13
129,44	487	31/01/2014	22%	106,10	23,34	rubinetto gamma elasta leve; nastro bellon omologato; cerniere per guarnizioni metal.; pasta verde vite; elettroscudo	0,00	23,34
241,80	592	28/02/2014	22%	198,00	43,80	pernole manovella 1000	0,00	43,80
381,38	593	28/02/2014	22%	313,02	68,36	pernole manovella 1000	0,00	68,36
158,23	594	28/02/2014	22%	129,70	28,53	diapirio con...	0,00	28,53
270,28	595	28/02/2014	22%	224,00	46,28	diapirio con...	0,00	46,28
11,25	615	30/02/2014	22%	9,22	2,03	diapirio con...	0,00	2,03
TOTALE OLYMPIA S.P.A. S. FERREO (PV)				3.249,48	24.615,11			24.615,11
O.P. SERRANTI DI TREVISO								
1.400,88	170	31/01/2014	22%	1.400,00	8,88	intervento su bruciatore e reparto ricicloni	0,00	30,00
146,40	7	27/02/2014	22%	120,00	26,40	intervento su bruciatore e reparto ricicloni	0,00	26,40
800,36	18	18/05/2014	22%	738,00	62,36	intervento su bruciatore e reparto ricicloni	0,00	62,36
335,50	27	30/09/2014	22%	275,00	60,50	intervento su bruciatore e reparto ricicloni	0,00	60,50
252,80	49	04/03/2014	22%	240,00	12,80	intervento su bruciatore e reparto ricicloni	0,00	12,80
2.684,00	53	30/12/2014	22%	2.200,00	484,00	intervento su bruciatore e reparto ricicloni	0,00	484,00
1.074,00	3439	30/06/2015	22%	1.700,00	374,00	intervento su bruciatore e reparto ricicloni	0,00	374,00
TOTALE O.P. SERRANTI DI TREVISO				14.413,00	1.190,88			1.190,88
RAVOLI ITALIANI								
2.349,50	1653	15/07/2015	10%	2.281,83	67,67	sughi di frutta	0,00	67,67
2.536,04	2218	18/03/2015	23%	2.074,44	461,60	sughi di frutta	0,00	461,60
1.408,49	2775	17/06/2015	23%	1.154,50	253,99	sughi di frutta	0,00	253,99
49,28	3887	30/09/2015	23%	37,70	11,58	sughi di frutta	0,00	11,58
TOTALE RAVOLI ITALIANI				7.464,90	1.829,30			1.829,30
CARLOTTINO S.P.A. S. FERREO (PV)								
933,00	39	17/02/2014	22%	814,00	119,00	sbreda espansione modulo vocale; centrali intelligenti	0,00	119,00
TOTALE CARLOTTINO S.P.A. S. FERREO (PV)				814,00	119,00			119,00

COLLANDRE									
592,80	397	30/09/2013	21%	400,00	102,80	INVERTOR DA 100AS		0,00	102,80
217,80	610	30/02/2013	21%	180,00	37,80	revisione moto vibratore a ultrasuoni e frigidifree placcato		0,00	37,80
707,80	811	30/09/2013	22%	580,00	127,80	revisione motori e pompa acque sporca		0,00	127,80
393,80	832	30/09/2013	22%	300,00	93,80	manifollo pompa kw 1,5		0,00	93,80
1.046,76	863	30/09/2013	22%	850,00	196,76	revisione meccanica completa		0,00	196,76
2.158,86	808	30/11/2013	22%	1.743,00	415,86	ristrutturazione per acque cariche		0,00	415,86
119,56	889	30/11/2013	22%	93,00	26,56	revisione pompa olio		0,00	26,56
1.189,50	890	30/11/2013	22%	978,00	211,50	ristrutturazione capofila		0,00	211,50
TOTALE COLLANDRE				1.894,00	3.445,76				4.339,76
TECHNOSTRAT									
431,86	271	30/12/2014	22%	354,00	77,86	servente base acqua		0,00	77,86
386,40	18	31/01/2015	22%	320,00	66,40	testa di stampa G3020		0,00	66,40
153,37	19	25/02/2015	22%	125,71	27,66	etichette self-adhesive 50x40		0,00	27,66
1.184,63	27	25/03/2015	22%	1.038,60	146,03	etichette 50x15; inviolati stampa		0,00	146,03
88,24	31	25/03/2015	22%	81,00	7,24	sp azzo		0,00	7,24
876,00	72	25/03/2015	22%	800,00	76,00	etichette diametro 28		0,00	76,00
1.850,00	46	31/03/2015	22%	1.500,00	350,00	riduzione diametro 19 sempre permanentemente		0,00	350,00
311,29	92	28/04/2015	22%	278,00	33,29	etichette		0,00	33,29
180,09	26	28/04/2015	22%	151,50	28,59	carta pastore		0,00	28,59
142,87	38	28/04/2015	22%	118,50	24,37	etichette		0,00	24,37
1.892,60	59	28/04/2015	22%	1.628,69	263,91	etichette		0,00	263,91
306,23	65	27/05/2015	22%	253,00	53,23	etichette		0,00	53,23
124,18	68	27/05/2015	22%	99,00	25,18	etichette		0,00	25,18
246,32	67	27/05/2015	22%	201,90	44,42	etichette		0,00	44,42
1.789,00	68	27/05/2015	22%	1.450,00	339,00	etichette		0,00	339,00
2.440,00	78	27/05/2015	22%	2.000,00	440,00	etichette		0,00	440,00
132,19	2847	30/06/2015	22%	108,35	23,84	etichette		0,00	23,84
1.493,90	3120	15/07/2015	22%	1.280,00	213,90	etichette		0,00	213,90
3.517,47	3232	15/07/2015	22%	2.863,37	654,10	etichette		0,00	654,10
122,93	4037	27/06/2015	22%	101,18	21,75	etichette		0,00	21,75
8.804,09	4056	15/07/2015	22%	8.639,83	164,26	etichette		0,00	164,26
878,00	4058	15/07/2015	22%	807,00	71,00	etichette		0,00	71,00
TOTALE TECHNOSTRAT				10.377,41	8.114,07				18.491,48
COLMENS									
TOTALE COLMENS				1.000,00	1.000,00				2.000,00
ATLIM WATER SOLUTION ITALIA S.R.L.									
TOTALE ATLIM WATER SOLUTION ITALIA S.R.L.				1.000,00	1.000,00				2.000,00
WATER SYSTEMS REAL									
776,80	3854	26/07/2013	21%	642,00	134,80	venere industriale in. 81/05		0,00	134,80
TOTALE WATER SYSTEMS REAL				642,00	134,80				776,80
MOUNO SPADINI S.P.A.									
891,37	81	27/05/2015	4%	868,59	22,78	permanenti assistenza tecnica mese marzo 2014 + rimborso		0,00	22,78
851,32	81	18/03/2015	4%	828,58	22,74	sistemi di dati personali tecnico		0,00	22,74
351,32	3777	16/06/2015	4%	348,58	2,74	pena fatica di grano tenero 1 Kg		0,00	2,74
TOTALE MOUNO SPADINI S.P.A.				1.511,14	47,26				1.558,40
INDASA S.A.									
1.935,11	1046	20/03/2015	10%	1.759,19	175,92	project caramelle beliane + project assorted candy crush		0,00	175,92
64,57	1046	20/03/2015	10%	58,56	6,01	project caramelle beliane + project assorted candy crush		0,00	6,01
1.999,68	7085	15/02/2014	10%	1.733,19	266,49	project assorted candy crush		0,00	266,49
TOTALE INDASA S.A.				1.813,76	181,99				1.995,75
APUZZO ABBONTO									
732,00	1407	30/07/2015	22%	600,00	132,00	elettronica di consumo		0,00	132,00
TOTALE APUZZO ABBONTO				600,00	132,00				732,00
TOTALE									
TOTALE				2.195.840,69	1.912.810,25	276.030,44		363.40,85	249.246,69
FONDO PER FONTO DI IMPORTO MINORI DI 516,07									
FONDO PER FONTO DI IMPORTO MINORI DI 516,07				56.726,89	6.465,66			16.261,23	40.465,66
TOTALE IVA PRIVILEGIO									
								36.229,53	

ALLEGATO 3

ALLEGATO 3 REL. IVA DI RIVALSA - FORNITORI DI IMPORTO MINORE DI 516,47

Descrizione	NATURA DEL FORNITORE	IMPORTO	Imponibile	Iva
2C SPA	FORNITORI MINORI DI 516,47	243,19	227,40	15,79
A & T 2000 S.P.A.	FORNITORI MINORI DI 516,47	140,80	116,57	24,23
A.F.LOGISTICS SPA	FORNITORI MINORI DI 516,47	86,38	70,80	15,58
A.P.P.E.ROMAGNOLI SOC.COOP.AGRICOLA	FORNITORI MINORI DI 516,47	28,44	23,50	4,94
A.S.IL GRIFONE A.S.D.	FORNITORI MINORI DI 516,47	360,00	300,00	60,00
A.T.S. PARCO GROTTELLA	FORNITORI MINORI DI 516,47	93,54	76,67	16,87
ACEA ATO2 SPA	FORNITORI MINORI DI 516,47	507,88	459,83	48,05
ACQUAPARK S.R.L.	FORNITORI MINORI DI 516,47	150,00	122,95	27,05
ACQUE DI CALTANISSETTA SPA	FORNITORI MINORI DI 516,47	91,17	83,27	7,90
ACQUE SPA SERVIZI IDRICI	FORNITORI MINORI DI 516,47	183,21	148,10	35,11
AERDORICA SPA	FORNITORI MINORI DI 516,47	103,35	85,41	17,94
AGRICOLA CARNI SRL	FORNITORI MINORI DI 516,47	24,12	20,10	4,02
AL RICAMBIO SRL	FORNITORI MINORI DI 516,47	126,75	104,75	22,00
ALEXA NICOLETA LA CASA DEL CLIMA	FORNITORI MINORI DI 516,47	72,60	60,00	12,60
ALEXANDER CAFE'DI RAGGIO M	FORNITORI MINORI DI 516,47	59,29	53,89	5,40
ALI.CAR S.R.L.	FORNITORI MINORI DI 516,47	43,50	38,03	5,47
AMAG SPA	FORNITORI MINORI DI 516,47	42,00	34,90	7,10
AMATORI AGENZIA MARITTIMA SRL	FORNITORI MINORI DI 516,47	40,00	32,78	7,22
AMENDOLA CAR POINT SRL	FORNITORI MINORI DI 516,47	25,01	20,84	4,17
AMIAQUE SRL (CAP)	FORNITORI MINORI DI 516,47	323,43	294,58	28,85
ANNA COSTANZA CARACCIOLLO	FORNITORI MINORI DI 516,47	390,00	325,00	65,00
APA DI APA S.& C SNC SUP.CRAI	FORNITORI MINORI DI 516,47	299,94	249,95	49,99
ASMIU AZIENDA SPECIALE	FORNITORI MINORI DI 516,47	322,58	264,41	58,17
ASSO GOMMA SRL	FORNITORI MINORI DI 516,47	51,80	43,17	8,63
ASSOTURISMO ABRUZZO	FORNITORI MINORI DI 516,47	307,20	256,00	51,20
AT LOGISTICS SRL	FORNITORI MINORI DI 516,47	226,18	185,40	40,78
ATO ME 2 SPA	FORNITORI MINORI DI 516,47	482,05	440,13	41,92
AUTO CARROZZERIA DI MIRRI&PELUZZI	FORNITORI MINORI DI 516,47	175,39	146,16	29,23
AUTOFFICINA 2000 MAGNANI ANGELO	FORNITORI MINORI DI 516,47	150,00	125,00	25,00
AUTOLAVAGGIO DI FELICETTO SCIUTO	FORNITORI MINORI DI 516,47	10,33	8,60	1,73
AUTOLAVAGGIO TUNNEL DI GAETANO DI SANTO	FORNITORI MINORI DI 516,47	46,80	39,00	7,80
AUTOSOCCORSI SNC DI GHEDIN M.	FORNITORI MINORI DI 516,47	120,00	100,00	20,00
AUTOTRASPORTI TOTO ALFREDO	FORNITORI MINORI DI 516,47	15,80	13,17	2,63
AVEBE ITALIA S.R.L.	FORNITORI MINORI DI 516,47	48,70	42,49	6,21
AVIS AUTONOLEGGIO SPA	FORNITORI MINORI DI 516,47	392,21	326,84	65,37
AVV.ANTONIO BOVA	FORNITORI MINORI DI 516,47	0,06	0,05	0,01
AVV.MARIA CAROLLO STUDIO LEGALE	FORNITORI MINORI DI 516,47	103,20	84,59	18,61
AVV.RAFFAELE GNAZZI	FORNITORI MINORI DI 516,47	22,93	18,80	4,13
AXITEA SPA (SIGURGLOBAL)	FORNITORI MINORI DI 516,47	108,90	90,00	18,90
AZETA SERVICE DI SCOPELLITI	FORNITORI MINORI DI 516,47	186,01	155,01	31,00
AZIENDA CONSORTILE ACQUEDOTTISTICA	FORNITORI MINORI DI 516,47	52,68	47,98	4,70
AZIENDA UNITA'SANITARIA LOC.RM "B"	FORNITORI MINORI DI 516,47	143,16	119,30	23,86
BANCA CARIM SPA	FORNITORI MINORI DI 516,47	109,80	90,00	19,80
BAR DE NICOLA SNC	FORNITORI MINORI DI 516,47	325,20	271,00	54,20
BAR DELLE TERME FRANCESCHELLI DEBORA	FORNITORI MINORI DI 516,47	121,28	101,07	20,21
BAR MALAGRIDA D'OLIMPIO A & F SNC	FORNITORI MINORI DI 516,47	168,02	140,02	28,00
BEAUTYFULL S.R.L.	FORNITORI MINORI DI 516,47	154,22	128,52	25,70
BERTOLDI CARLA	FORNITORI MINORI DI 516,47	88,80	74,00	14,80
BETA IMPIANTI S.A.S.DI MAURO POLENTI	FORNITORI MINORI DI 516,47	90,00	75,00	15,00
BIANCOSPINO ERICA F. IMPRESA DI PULIZIA	FORNITORI MINORI DI 516,47	72,30	60,25	12,05
BINGO SUPERMERCATI S.R.L.	FORNITORI MINORI DI 516,47	42,26	38,42	3,84
BLU TRASPORTI POSITANO SOC.COOP. A.R.L.	FORNITORI MINORI DI 516,47	67,76	56,00	11,76
BLUE SERVICE SRL	FORNITORI MINORI DI 516,47	26,40	22,00	4,40
BORGIONI IMBALLAGGI S.r.l	FORNITORI MINORI DI 516,47	207,00	172,50	34,50
BRUNO & FORTE S.R.L.	FORNITORI MINORI DI 516,47	297,70	263,50	34,20
BRUNO BIANCO	FORNITORI MINORI DI 516,47	63,83	53,19	10,64
C.B.S. SPA	FORNITORI MINORI DI 516,47	302,72	248,13	54,59
C.D. EXPRESS DI CHIARA DOMENICO & C. SAS	FORNITORI MINORI DI 516,47	36,60	30,00	6,60

ALLEGATO 3 REL. IVA DI RIVALSA - FORNITORI DI IMPORTO MINORE DI 516,47

C.R.SYSTEM SRL	FORNITORI MINORI DI 516,47	70,27	57,60	12,67
CAFF SOC.COOP.A.R.L.	FORNITORI MINORI DI 516,47	50,00	40,98	9,02
CAMERA DI COMM.IND.ARTIG.E AGRICOLT.	FORNITORI MINORI DI 516,47	174,24	144,00	30,24
CAPRIONI SRL	FORNITORI MINORI DI 516,47	21,50	17,77	3,73
CARLINI CARLO	FORNITORI MINORI DI 516,47	30,00	25,00	5,00
CARPE DIEM SRL	FORNITORI MINORI DI 516,47	416,00	346,67	69,33
CARREFOUR DISTRIBUZIONE S.R.L.	FORNITORI MINORI DI 516,47	515,29	451,03	64,26
CARSHOP DI ANTONIOTTO D.	FORNITORI MINORI DI 516,47	85,00	70,83	14,17
CART 83 SRL	FORNITORI MINORI DI 516,47	35,45	29,54	5,91
CARTOIDEA DI CENTO MARIA	FORNITORI MINORI DI 516,47	120,20	100,17	20,03
CASA DEL DOLCE SNC	FORNITORI MINORI DI 516,47	53,55	48,68	4,87
CASARIN LORENZO	FORNITORI MINORI DI 516,47	195,91	163,26	32,65
C'E' SRL	FORNITORI MINORI DI 516,47	104,87	87,39	17,48
CEDIS SARDEGNA S.P.A.	FORNITORI MINORI DI 516,47	16,47	13,50	2,97
CENTRO GRASSI ARICCIA SRL	FORNITORI MINORI DI 516,47	372,00	310,00	62,00
CENTRO ITALIANO RADIOPROTEZIONE Sas CIR	FORNITORI MINORI DI 516,47	131,76	108,00	23,76
CFT SOC.COOP.AR.L	FORNITORI MINORI DI 516,47	252,67	207,09	45,58
CHELAB SRL	FORNITORI MINORI DI 516,47	356,85	292,50	64,35
CHILOIRO ROBINSON & C. SRL	FORNITORI MINORI DI 516,47	157,08	130,90	26,18
CICCHETTI & PETROLATI ST.LEG.ASS.	FORNITORI MINORI DI 516,47	269,28	224,40	44,88
CID SRL CENTRO DISTRIBUZIONE	FORNITORI MINORI DI 516,47	184,18	153,48	30,70
CIDIESSE ENGINEERING SRL	FORNITORI MINORI DI 516,47	369,42	302,80	66,62
CIEMME S.N.C. DI G.CIUCARELLI	FORNITORI MINORI DI 516,47	55,63	0,00	55,63
CINE FOTO 2000 DI BRAGAGNOLO R	FORNITORI MINORI DI 516,47	20,00	16,67	3,33
CIRO' GOMME DI SCIGLIANO VINCENZO	FORNITORI MINORI DI 516,47	24,79	20,66	4,13
CISEI SRL	FORNITORI MINORI DI 516,47	109,21	89,52	19,69
CLO COOP.LAVORATORI ORTOMERCATO SCRL	FORNITORI MINORI DI 516,47	75,15	62,10	13,05
CNC MECCANICA SNC	FORNITORI MINORI DI 516,47	73,20	60,00	13,20
CO.MI SAS & C. *****	FORNITORI MINORI DI 516,47	360,02	300,02	60,00
COLLEGIO SALESIANO DON BOSCO	FORNITORI MINORI DI 516,47	100,00	83,33	16,67
COLONIAL SUD S.R.L.	FORNITORI MINORI DI 516,47	100,42	82,99	17,43
COMIECO CONS.RECUPERO RICICLO	FORNITORI MINORI DI 516,47	35,58	29,16	6,42
COMIPRO	FORNITORI MINORI DI 516,47	43,13	35,35	7,78
COMPRIDEA S.R.L.	FORNITORI MINORI DI 516,47	146,23	119,86	26,37
COMPUTER HOUSE S.N.C	FORNITORI MINORI DI 516,47	237,60	216,00	21,60
COMUNE DI PONTE DI VALTELLINA	FORNITORI MINORI DI 516,47	137,22	124,74	12,48
CONFESERCENTI PADOVA S.R.L.	FORNITORI MINORI DI 516,47	480,00	400,00	80,00
CONS.TURISTICO BALNEARE BAI A DOMIZIA	FORNITORI MINORI DI 516,47	147,28	120,72	26,56
CONSORZIO AMBRO S.C.	FORNITORI MINORI DI 516,47	39,84	33,20	6,64
CONSORZIO ERIS INTERNATIONAL	FORNITORI MINORI DI 516,47	166,11	136,16	29,95
CONSORZIO EURO PROGEA	FORNITORI MINORI DI 516,47	72,50	60,42	12,08
CONSORZIO VIAGGIARE SICURI	FORNITORI MINORI DI 516,47	36,93	31,76	5,17
COOP FACCHINI CASTELLO	FORNITORI MINORI DI 516,47	39,64	32,49	7,15
COOP.CONSORZIO NORD OVEST ARL	FORNITORI MINORI DI 516,47	117,19	96,05	21,14
CORCIULO VALERIO DITTA	FORNITORI MINORI DI 516,47	97,42	81,18	16,24
CORDAZZO LINO	FORNITORI MINORI DI 516,47	40,23	33,78	6,45
CRISTIAN ZAMPARO SERV.TERMOTECN.	FORNITORI MINORI DI 516,47	110,00	91,67	18,33
D & D S.R.L. UNIPERSONALE	FORNITORI MINORI DI 516,47	381,19	312,45	68,74
DA e LA SNC	FORNITORI MINORI DI 516,47	37,18	30,98	6,20
DEL GALLO & FIORAVANTI	FORNITORI MINORI DI 516,47	34,99	29,16	5,83
DELLA PORTA ATTILIO AUTOTRASP.	FORNITORI MINORI DI 516,47	84,90	70,75	14,15
DELLA VALLE ANGELO & C. SASs.	FORNITORI MINORI DI 516,47	57,42	48,00	9,42
DI PER DI SRL	FORNITORI MINORI DI 516,47	433,47	358,00	75,47
DIGITAL BIT S.R.L.	FORNITORI MINORI DI 516,47	265,08	220,90	44,18
DIGITAL COPY s.r.l.	FORNITORI MINORI DI 516,47	17,00	14,17	2,83
DIMIPRO SRL	FORNITORI MINORI DI 516,47	55,12	53,00	2,12
D'INTRONO DOMENICO SRL	FORNITORI MINORI DI 516,47	18,01	15,01	3,00
DISTRIBUZIONE ROMA	FORNITORI MINORI DI 516,47	30,06	24,64	5,42
DOLCIBON S.R.L.	FORNITORI MINORI DI 516,47	10,00	8,33	1,67

ALLEGATO 3 REL. IVA DI RIVALSA - FORNITORI DI IMPORTO MINORE DI 516,47

DRAGO VERDE S.R.L.	FORNITORI MINORI DI 516,47	100,00	81,97	18,03
ECO BEACH DI SAVIO & F.LLI SNC	FORNITORI MINORI DI 516,47	142,00	118,33	23,67
ECOLCALOR S.R.L.	FORNITORI MINORI DI 516,47	78,00	64,99	13,01
ECOLSERVIZI APRILIA SAS	FORNITORI MINORI DI 516,47	399,30	330,00	69,30
EDA.ROSS.MARY SAS	FORNITORI MINORI DI 516,47	70,00	58,33	11,67
EDEN S.R.L.	FORNITORI MINORI DI 516,47	159,81	130,99	28,82
EDISTAR SRL	FORNITORI MINORI DI 516,47	25,80	21,50	4,30
EDITORIALE KRONOS DI REBECCA G.SAS	FORNITORI MINORI DI 516,47	25,00	20,83	4,17
ELETTRAUTO NIOTTA CARLO	FORNITORI MINORI DI 516,47	36,00	30,00	6,00
ELETTRO B S.R.L.	FORNITORI MINORI DI 516,47	108,00	90,00	18,00
ELETTRONICA POMEZIA S.R.L.	FORNITORI MINORI DI 516,47	71,74	58,80	12,94
ENDURANCE PRINT DI ANDRIOLO WLADIMIR	FORNITORI MINORI DI 516,47	117,50	87,98	29,52
ENEL DISTRIBUZIONE S.P.A.	FORNITORI MINORI DI 516,47	99,52	89,12	10,40
ENEL ENERGIA SPA	FORNITORI MINORI DI 516,47	507,36	330,18	177,18
ENEL SPA	FORNITORI MINORI DI 516,47	378,56	318,12	60,44
ENERMAR TRASPORTI SRL	FORNITORI MINORI DI 516,47	25,00	23,58	1,42
ENIA SPA	FORNITORI MINORI DI 516,47	36,80	33,58	3,22
ERRICO ROCCO AUTOTRASP.	FORNITORI MINORI DI 516,47	305,00	250,00	55,00
EURO HOTEL	FORNITORI MINORI DI 516,47	115,16	95,97	19,19
EUROGEST S.R.L.	FORNITORI MINORI DI 516,47	45,66	38,05	7,61
EUROGOMMA DI PIZZARI ROMUALDO	FORNITORI MINORI DI 516,47	10,33	8,61	1,72
EURONET SRL	FORNITORI MINORI DI 516,47	24,15	21,15	3,00
EUROPA SERVICE S.R.L.	FORNITORI MINORI DI 516,47	144,00	120,00	24,00
EVEREST SRL	FORNITORI MINORI DI 516,47	12,77	10,64	2,13
F.A.T. DI SCHIFFINO PINELLO SAS	FORNITORI MINORI DI 516,47	86,00	71,66	14,34
F.G. DI GINI MICHELE & C. SNC	FORNITORI MINORI DI 516,47	195,08	159,90	35,18
F.LLI GIUGLIANO S.R.L.	FORNITORI MINORI DI 516,47	83,55	69,05	14,50
F.LLI LAURIA DI P.LAURIA & C.	FORNITORI MINORI DI 516,47	462,00	385,00	77,00
F.LLI MESORACA DI FAUSTINO S.R.L.	FORNITORI MINORI DI 516,47	399,58	330,23	69,35
F.LLI ZONTA SAS	FORNITORI MINORI DI 516,47	53,40	44,50	8,90
FARMACIA BUCCARELLI LIBERO	FORNITORI MINORI DI 516,47	28,19	24,82	3,37
FARMACIA EREDI BIANCO GIUSEPPE	FORNITORI MINORI DI 516,47	37,39	30,90	6,49
FE FRIULI ESTINTORI S.R.L.	FORNITORI MINORI DI 516,47	289,97	237,68	52,29
FEDELPNEUS SRL	FORNITORI MINORI DI 516,47	15,00	12,50	2,50
FERCOLOR DI ARMANI ELENA	FORNITORI MINORI DI 516,47	136,00	123,64	12,36
FERRAMENTA POMEZIA S.N.C.	FORNITORI MINORI DI 516,47	190,00	158,33	31,67
FERRAMENTA ZM SRL	FORNITORI MINORI DI 516,47	37,00	30,83	6,17
FERRANTI S.N.C. MODELLISTI	FORNITORI MINORI DI 516,47	12,14	10,12	2,02
FERRONATO S.R.L.	FORNITORI MINORI DI 516,47	171,50	155,91	15,59
FILOG SRL	FORNITORI MINORI DI 516,47	25,00	20,84	4,16
FIN EVERY SRL	FORNITORI MINORI DI 516,47	264,26	220,22	44,04
FINCEDI CALABRIA SPA	FORNITORI MINORI DI 516,47	474,32	406,29	68,03
FIRENZE PARCHEGGI S.P.A.	FORNITORI MINORI DI 516,47	65,00	54,17	10,83
FISICHELLA S.R.L.	FORNITORI MINORI DI 516,47	48,82	40,68	8,14
FLASH CAFE' SRL (NATFOOD SRL)	FORNITORI MINORI DI 516,47	336,23	280,19	56,04
FONDIARIA E D'INVESTIMENTO SAS	FORNITORI MINORI DI 516,47	172,22	171,45	0,77
FOR&ZAR S.R.L.	FORNITORI MINORI DI 516,47	79,99	66,66	13,33
FOTO OTTICA CHIAPPONI SAS	FORNITORI MINORI DI 516,47	44,93	37,44	7,49
FRANCO PIER PAOLO ART.SPORT.	FORNITORI MINORI DI 516,47	63,00	52,50	10,50
FULL SERVICE DI A. VALMAGGI	FORNITORI MINORI DI 516,47	92,00	76,51	15,49
FURREGONI LORENZO	FORNITORI MINORI DI 516,47	105,82	88,18	17,64
FUTURA COOPERATIVA SOCIALE ARL	FORNITORI MINORI DI 516,47	283,66	236,38	47,28
FUTURA MARKET DI SCIAMANNA G.	FORNITORI MINORI DI 516,47	33,41	27,84	5,57
G.D.A. SRL GEST.DISTRIB.AUTOMAT.	FORNITORI MINORI DI 516,47	44,04	36,70	7,34
G.S. P.A. PONTREMOLESE	FORNITORI MINORI DI 516,47	300,00	250,00	50,00
GAETANI POMPEO	FORNITORI MINORI DI 516,47	262,85	219,04	43,81
GAIA SPA	FORNITORI MINORI DI 516,47	150,96	134,19	16,77
GARAGE BLEFARI NICODEMO	FORNITORI MINORI DI 516,47	216,00	180,00	36,00
GARAGE BLEFARI NICODEMO & FIGLI	FORNITORI MINORI DI 516,47	180,00	150,00	30,00

ALLEGATO 3 REL. IVA DI RIVALSA - FORNITORI DI IMPORTO MINORE DI 516,47

GASTALDI INTERNATIONAL SRL	FORNITORI MINORI DI 516,47	506,40	422,00	84,40
GATTO RICCARDO	FORNITORI MINORI DI 516,47	10,48	8,73	1,75
GOTTARDI SRL	FORNITORI MINORI DI 516,47	308,40	257,00	51,40
GRECO A.&TAURINO L. S.N.C.	FORNITORI MINORI DI 516,47	122,45	102,04	20,41
GRISSINIFICIO EUROPA SNC DI C. MOSCA & C	FORNITORI MINORI DI 516,47	511,23	491,57	19,66
GRUPPO 101 SRL.	FORNITORI MINORI DI 516,47	196,30	163,58	32,72
GU.PA. SRL *****	FORNITORI MINORI DI 516,47	202,37	168,64	33,73
HAI BIN S.A.S. DI PAN GUOXIU	FORNITORI MINORI DI 516,47	100,00	81,97	18,03
HERA S.P.A.	FORNITORI MINORI DI 516,47	104,38	96,48	7,90
HOTEL STAR DI CERETTI D. SAS	FORNITORI MINORI DI 516,47	140,00	127,27	12,73
I.GE.A. SAS	FORNITORI MINORI DI 516,47	29,00	24,16	4,84
IAMPIERI PIERLUIGI DR COMM.REV.LEGALE	FORNITORI MINORI DI 516,47	0,00		
IDEAL MARKET COMMERCIALE S.R.L.	FORNITORI MINORI DI 516,47	459,16	379,47	79,69
IL GIROSOLE S.R.L.	FORNITORI MINORI DI 516,47	98,22	81,17	17,05
IL GRILLO SOC.COOP.SOCIALE	FORNITORI MINORI DI 516,47	265,20	221,00	44,20
IL MORO S.R.L.	FORNITORI MINORI DI 516,47	154,43	126,58	27,85
IL SOLE S.A.S.	FORNITORI MINORI DI 516,47	185,93	154,94	30,99
IMMOBILIARE 2005 DI MOCCIA CHIARA &C.SAS	FORNITORI MINORI DI 516,47	72,51	60,43	12,08
INDACO S.P.A.	FORNITORI MINORI DI 516,47	294,08	267,35	26,73
INFOGROUP SPA	FORNITORI MINORI DI 516,47	33,48	27,90	5,58
INFRASTRUTTURE DISTRIB.GAS SPA	FORNITORI MINORI DI 516,47	184,18	-336,77	520,95
INNOVHUB STAZ.SPERIM.INDUSTRIA	FORNITORI MINORI DI 516,47	256,20	210,00	46,20
INTERCOMUNALE SERVIZI S.P.A.	FORNITORI MINORI DI 516,47	50,00	41,67	8,33
INTERCONSULT SRL	FORNITORI MINORI DI 516,47	11,79	10,72	1,07
INTESA SAN PAOLO SPA	FORNITORI MINORI DI 516,47	318,00	265,00	53,00
IST ITAL SIC GIOC SRL UL ICQ	FORNITORI MINORI DI 516,47	183,78	151,91	31,87
JOB STORE DI VALERIA LUCATELLO	FORNITORI MINORI DI 516,47	345,36	283,08	62,28
KYNDES S.R.L.	FORNITORI MINORI DI 516,47	19,90	16,58	3,32
LABIOSERVICE SRL	FORNITORI MINORI DI 516,47	255,60	213,00	42,60
LAGO OFFICE S.N.C.	FORNITORI MINORI DI 516,47	30,99	25,82	5,17
L'ARTISTICA S.R.L.	FORNITORI MINORI DI 516,47	91,86	76,55	15,31
LASTEK S.P.A.	FORNITORI MINORI DI 516,47	272,06	223,00	49,06
L'AUTO SRL	FORNITORI MINORI DI 516,47	36,93	31,76	5,17
LEKKERLAND ITALIA SRL	FORNITORI MINORI DI 516,47	55,36	45,38	9,98
LIDO LAURETTA SAS DI MARCO R.	FORNITORI MINORI DI 516,47	97,92	81,60	16,32
LMG S.N.C. DI BOROTTO	FORNITORI MINORI DI 516,47	60,00	50,00	10,00
LOGIMEC SIC.COOP.AR.L	FORNITORI MINORI DI 516,47	120,00	100,00	20,00
LUIGI PAPI COMPUTER DISCOUNT	FORNITORI MINORI DI 516,47	100,00	83,33	16,67
M.&Z. SERVIZI ARL	FORNITORI MINORI DI 516,47	252,01	210,01	42,00
MACRO TRADING SRL	FORNITORI MINORI DI 516,47	158,70	135,00	23,70
MAGICA SPLENDOR DI VINCENTI D.	FORNITORI MINORI DI 516,47	168,00	140,00	28,00
MAGNI PIETRO & C. SNC	FORNITORI MINORI DI 516,47	456,00	380,00	76,00
MAJANI TERZILIO	FORNITORI MINORI DI 516,47	41,40	34,50	6,90
MARANI S.R.L.	FORNITORI MINORI DI 516,47	132,00	110,00	22,00
MARIVA SNC DI TOMBESI E BALDACCI	FORNITORI MINORI DI 516,47	457,50	375,00	82,50
MAZEI ENZA EDILIZIA	FORNITORI MINORI DI 516,47	47,07	39,22	7,85
MAZZETTO GIORGIO IMPIANTI ELETTRICI IND	FORNITORI MINORI DI 516,47	264,00	220,00	44,00
METROPOL S.R.L.	FORNITORI MINORI DI 516,47	157,82	131,52	26,30
MIGROSS S.P.A.	FORNITORI MINORI DI 516,47	492,56	403,74	88,82
MINONNE MARIO	FORNITORI MINORI DI 516,47	307,80	256,50	51,30
MIRAGICA S.R.L.	FORNITORI MINORI DI 516,47	59,33	48,63	10,70
MISAR S.R.L.	FORNITORI MINORI DI 516,47	79,32	66,10	13,22
ML GROUP SOC. COOP	FORNITORI MINORI DI 516,47	255,41	212,84	42,57
MONDO SERVICE DI SPADINI ORIETTA	FORNITORI MINORI DI 516,47	264,00	220,00	44,00
MULTISERVIZI S.R.L.	FORNITORI MINORI DI 516,47	144,00	120,00	24,00
NERI S.N.C. DI NERI PIETRO C.	FORNITORI MINORI DI 516,47	27,50	22,92	4,58
NETTUNO BASEBALL CLUB SRL	FORNITORI MINORI DI 516,47	240,00	200,00	40,00
NEW DEPA S.R.L.	FORNITORI MINORI DI 516,47	433,10	355,00	78,10
NEWCOOP SC.AP.	FORNITORI MINORI DI 516,47	143,77	117,84	25,93

ALLEGATO 3 REL. IVA DI RIVALSA - FORNITORI DI IMPORTO MINORE DI 516,47

NEXT S.R.L.	FORNITORI MINORI DI 516,47	36,00	30,00	6,00
NO FIRE DI MENDOLIA VITA	FORNITORI MINORI DI 516,47	25,20	21,00	4,20
NOA NEW OFFICE AUTOMATION	FORNITORI MINORI DI 516,47	372,10	305,00	67,10
NORD PRESS s.r.l.	FORNITORI MINORI DI 516,47	63,99	53,00	10,99
NOVA S.P.A.	FORNITORI MINORI DI 516,47	209,00	174,16	34,84
NUOVA TIN.IT CON SOCIO UNICO	FORNITORI MINORI DI 516,47	95,40	79,50	15,90
NUZZO SUPERMERCATI SRL	FORNITORI MINORI DI 516,47	87,58	76,18	11,40
O.R.VE. PUBBLICITA' DI DAL COL E.	FORNITORI MINORI DI 516,47	191,21	175,61	15,60
OD&M SRL ORGAN.DESIGN & MANAGEM.	FORNITORI MINORI DI 516,47	420,00	350,00	70,00
OFFICINE BUCCOLIERO SRL	FORNITORI MINORI DI 516,47	64,70	55,70	9,00
OR.V.A.I. DI GI. GIASSETTI & C. S.N.C.	FORNITORI MINORI DI 516,47	53,48	44,57	8,91
ORLANDO MARIO GOMMISTA	FORNITORI MINORI DI 516,47	75,60	63,00	12,60
P.D.R.SOC.COOPERATIVA	FORNITORI MINORI DI 516,47	125,66	103,00	22,66
PAITA CRISTIANO OFF.	FORNITORI MINORI DI 516,47	120,00	100,00	20,00
PALERMO S.N.C.	FORNITORI MINORI DI 516,47	15,00	12,50	2,50
PALMA AUTORICAMBI SRL	FORNITORI MINORI DI 516,47	60,00	50,00	10,00
PARADISO SPA	FORNITORI MINORI DI 516,47	224,06	185,17	38,89
PARCHEGGI ITALIA SPA	FORNITORI MINORI DI 516,47	186,00	155,00	31,00
PISON GIOVANNI E C. SNC	FORNITORI MINORI DI 516,47	196,25	163,53	32,72
POLIGEST GESTIONI SRL (IDEA HOTEL)	FORNITORI MINORI DI 516,47	270,00	245,45	24,55
POLITI CARLO	FORNITORI MINORI DI 516,47	59,13	49,27	9,85
PORTOBELLO EDITRICE S.R.L.	FORNITORI MINORI DI 516,47	31,00	25,83	5,17
PORTOELETTRICA DI BRICCHESE P.P. E G.&C.	FORNITORI MINORI DI 516,47	150,00	125,00	25,00
POSTE ITALIANE S.P.A.	FORNITORI MINORI DI 516,47	17,08	14,00	3,08
PRIX QUALITY SPA	FORNITORI MINORI DI 516,47	60,39	49,50	10,89
PRO.S.INC.ENGINEERING SRL	FORNITORI MINORI DI 516,47	435,60	360,00	75,60
PRODOTTI GIANNI S.P.A.	FORNITORI MINORI DI 516,47	27,00	24,55	2,45
PRONTO PC S.A.S. DI FERRARI R. & C.	FORNITORI MINORI DI 516,47	53,68	44,00	9,68
PUBBLI PAVESE	FORNITORI MINORI DI 516,47	222,00	185,00	37,00
PUBBLICITA VIGEVANO SRL	FORNITORI MINORI DI 516,47	120,00	100,00	20,00
PUBBLIMEDIA SRL	FORNITORI MINORI DI 516,47	94,00	78,33	15,67
PUBLIACQUA SPA	FORNITORI MINORI DI 516,47	16,25	11,80	4,45
PUBLIMAX S.R.L.	FORNITORI MINORI DI 516,47	420,00	350,00	70,00
PUBLISETTE SRL	FORNITORI MINORI DI 516,47	307,20	256,00	51,20
PUBLITRE SRL	FORNITORI MINORI DI 516,47	40,00	33,33	6,67
PULIRAMA FUTURA DI VENEZIA B.	FORNITORI MINORI DI 516,47	185,93	154,94	30,99
PUNTO A SNC DI MELINO N.	FORNITORI MINORI DI 516,47	32,90	27,42	5,48
PUNTO LOMBARDIA SPA	FORNITORI MINORI DI 516,47	41,64	37,86	3,78
R.A.D. LOGISTICA SOC.COOP.	FORNITORI MINORI DI 516,47	314,87	259,31	55,56
R.S.L. SOC.COOP.REA:RM-1418162	FORNITORI MINORI DI 516,47	70,00	63,64	6,36
RABBIA GIUSEPPE ELETTRAUTO	FORNITORI MINORI DI 516,47	144,61	120,51	24,10
RAGAZZO EMILIANO	FORNITORI MINORI DI 516,47	165,85	138,21	27,64
RAVAGNANI & C. SNC	FORNITORI MINORI DI 516,47	70,80	59,00	11,80
REBECCHI ALIM.E DOLCIARI	FORNITORI MINORI DI 516,47	31,66	25,95	5,71
RENTOKIL INITIAL ITALIA SPA	FORNITORI MINORI DI 516,47	96,00	80,00	16,00
REPROCART S.R.L.	FORNITORI MINORI DI 516,47	132,00	110,00	22,00
RICALCONT SRL	FORNITORI MINORI DI 516,47	77,99	63,93	14,06
RILEGNO CONAI	FORNITORI MINORI DI 516,47	76,77	62,93	13,84
RINALDO RINALDI SPA	FORNITORI MINORI DI 516,47	37,18	30,98	6,20
RISO SCOTTI S.P.A.	FORNITORI MINORI DI 516,47	136,21	123,83	12,38
RONDINELLI DANIELE DELEG.ACI	FORNITORI MINORI DI 516,47	431,00	388,07	42,93
ROSSI FERRAMENTA DI ROSSI MARIO	FORNITORI MINORI DI 516,47	40,00	33,33	6,67
ROSSI S.R.L.	FORNITORI MINORI DI 516,47	297,18	245,61	51,57
RUGGERI FERNANDO GEOM.	FORNITORI MINORI DI 516,47	81,77	69,37	12,40
RUGGERI SALVATORE IMPR.EDILE	FORNITORI MINORI DI 516,47	81,77	69,37	12,40
RUMIZ IMMOBILIARE SRL	FORNITORI MINORI DI 516,47	284,97	279,14	5,83
S.A.M. SRL	FORNITORI MINORI DI 516,47	118,99	99,16	19,83
S.C.S. SMA CAMBRIA SICILIA SRL	FORNITORI MINORI DI 516,47	47,50	43,18	4,32
S.I.I.S. SPA	FORNITORI MINORI DI 516,47	86,38	78,59	7,79

ALLEGATO 3 REL. IVA DI RIVALSA - FORNITORI DI IMPORTO MINORE DI 516,47

S.P.I. DI FERRETTI D.	FORNITORI MINORI DI 516,47	208,19	173,50	34,69
SACE BT SPA	FORNITORI MINORI DI 516,47	349,48	291,23	58,25
SACE SERVIZI SRL	FORNITORI MINORI DI 516,47	144,00	120,00	24,00
SAECO PALLETS S.R.L.	FORNITORI MINORI DI 516,47	72,00	60,00	12,00
SAGECO S.P.A.	FORNITORI MINORI DI 516,47	179,00	149,17	29,83
SAI TRANSPORT INTERNATIONAL SRL	FORNITORI MINORI DI 516,47	222,00	181,97	40,03
SAPIO MICHELE	FORNITORI MINORI DI 516,47	301,25	250,00	51,25
SAREMAR	FORNITORI MINORI DI 516,47	38,70	34,11	4,59
SAVI DISTRIBUZIONE ALIM.	FORNITORI MINORI DI 516,47	372,98	308,25	64,73
SCA UFFICIO DI PINI PAOLO	FORNITORI MINORI DI 516,47	15,90	13,25	2,65
SCHREDER S.A.S.	FORNITORI MINORI DI 516,47	489,85	471,00	18,85
SDA EXPRESS COURIER SPA	FORNITORI MINORI DI 516,47	124,59	102,12	22,47
SDA SRL	FORNITORI MINORI DI 516,47	20,72	17,27	3,45
SEA SOC.ESERCIZI AEROPORT. SPA	FORNITORI MINORI DI 516,47	24,68	20,40	4,28
SECONDAMANO	FORNITORI MINORI DI 516,47	448,70	373,92	74,78
SEGIBEL S.N.C.(HOTEL DESENZANO)	FORNITORI MINORI DI 516,47	65,00	59,09	5,91
SELF SERVICE "NOCELLA"	FORNITORI MINORI DI 516,47	123,80	103,17	20,63
SERAFINI MARIO	FORNITORI MINORI DI 516,47	185,92	154,92	31,00
SERISTYLE SAS	FORNITORI MINORI DI 516,47	43,20	36,00	7,20
SG SOLUZIONI GLOBALI	FORNITORI MINORI DI 516,47	266,30	218,28	48,02
SIBOR SRL	FORNITORI MINORI DI 516,47	10,89	9,08	1,81
SIDDI G.&C. SAS	FORNITORI MINORI DI 516,47	178,37	148,64	29,73
SIMEONI SNC GIOELLERIA	FORNITORI MINORI DI 516,47	410,00	341,67	68,33
SMAT S.P.A.	FORNITORI MINORI DI 516,47	805,14	737,67	67,47
SOC.COOP. ARL BALNEARIA SERVIZI	FORNITORI MINORI DI 516,47	288,00	240,00	48,00
SOCIETA'AGRICOLA AURORA DI FAELLA P.	FORNITORI MINORI DI 516,47	59,28	57,00	2,28
SOGAS SPA AEROPORTO DELLO STRETTO	FORNITORI MINORI DI 516,47	44,00	36,67	7,33
SOLO STAMPA SAS	FORNITORI MINORI DI 516,47	24,00	20,00	4,00
SPAGNOLI LINO PEUGEOT	FORNITORI MINORI DI 516,47	19,75	16,46	3,29
SPANU MARIO ELETTRMECCANICA	FORNITORI MINORI DI 516,47	62,84	52,37	10,47
SPIRAX-SARCO S.R.L.	FORNITORI MINORI DI 516,47	446,03	365,60	80,43
STAMPA & COMUNICAZIONI S.N.C.	FORNITORI MINORI DI 516,47	84,00	70,00	14,00
STE.PA.EL.CERAMICA DI M.F.	FORNITORI MINORI DI 516,47	17,50	14,58	2,92
STELLA SRL	FORNITORI MINORI DI 516,47	210,74	175,62	35,12
STELVIO SRL	FORNITORI MINORI DI 516,47	216,00	180,00	36,00
STICAR SPA	FORNITORI MINORI DI 516,47	470,29	385,48	84,81
SUISSE BAR DI CAMPOLI N. SAS	FORNITORI MINORI DI 516,47	480,00	436,37	43,63
SUPER ELITE CE.DI.S.I.	FORNITORI MINORI DI 516,47	40,64	35,20	5,44
SUPER MAGICA di NARDUCCI GIULIANA	FORNITORI MINORI DI 516,47	118,82	99,02	19,80
SYSTEM EVOLUTION SRL	FORNITORI MINORI DI 516,47	10,67	9,70	0,97
SYSTEMA S.R.L.	FORNITORI MINORI DI 516,47	21,81	17,81	4,00
TALETE S.P.A.	FORNITORI MINORI DI 516,47	326,29	297,60	28,69
TECNO CLEAN SAS DI PLUMERI G.	FORNITORI MINORI DI 516,47	396,00	330,00	66,00
TEKNO POINT SRL	FORNITORI MINORI DI 516,47	69,70	58,08	11,62
TELEPASS S.P.A.	FORNITORI MINORI DI 516,47	119,30	97,78	21,52
TERENZANI ALESSIO	FORNITORI MINORI DI 516,47	152,19	126,83	25,37
TESI S.P.A.	FORNITORI MINORI DI 516,47	109,80	90,00	19,80
TIMBRIFICIO BASSANO SNC DI LANZARIN L&C	FORNITORI MINORI DI 516,47	50,00	41,67	8,33
TOMBA SERGIO	FORNITORI MINORI DI 516,47	409,51	341,26	68,25
TORINOSERVIZI SOC.COOP. ARL	FORNITORI MINORI DI 516,47	192,00	160,00	32,00
TORRICELLA ETTORINO VITALE & C.	FORNITORI MINORI DI 516,47	22,73	18,63	4,10
TOYOTA MATERIAL HANDLING ITALIA SRL	FORNITORI MINORI DI 516,47	258,64	212,00	46,64
TRAPASSO LUCIANO AUTO	FORNITORI MINORI DI 516,47	37,50	32,28	5,22
TRENITALIA SPA	FORNITORI MINORI DI 516,47	406,00	369,09	36,91
TRENTO SVILUPPO S.R.L.	FORNITORI MINORI DI 516,47	244,00	200,00	44,00
TRINACRIA SOLUTION SRL	FORNITORI MINORI DI 516,47	247,24	206,03	41,21
TRINACRIA VENDING SRL	FORNITORI MINORI DI 516,47	130,39	108,66	21,73
UFFICART Ufficio & Computer	FORNITORI MINORI DI 516,47	21,00	17,50	3,50
ULISSE SRL	FORNITORI MINORI DI 516,47	40,32	33,60	6,72

ALLEGATO 3 REL. IVA DI RIVALSA - FORNITORI DI IMPORTO MINORE DI 516,47

UMBERTO VALORI & C. SRL	FORNITORI MINORI DI 516,47	30,00	25,00	5,00
UNICAR SRL	FORNITORI MINORI DI 516,47	172,02	141,00	31,02
UNICOOP TIRRENO	FORNITORI MINORI DI 516,47	369,17	302,60	66,57
UNILOG GROUP S.P.A.	FORNITORI MINORI DI 516,47	204,00	170,00	34,00
UNITED PARCEL SERVICE ITALIA S.R.L.	FORNITORI MINORI DI 516,47	60,57	56,97	3,60
VERRELLI PIERINO	FORNITORI MINORI DI 516,47	24,61	20,51	4,10
VISCEGLIA DI LAURA OTTAVIANI	FORNITORI MINORI DI 516,47	100,00	96,15	3,85
VISENTIN ELENA D.I.	FORNITORI MINORI DI 516,47	27,50	22,92	4,58
VIVO FRIULI VENEZIA GIULIA SPA	FORNITORI MINORI DI 516,47	493,38	407,75	85,63
VL S.U.R.L.	FORNITORI MINORI DI 516,47	10,47	8,73	1,74
WADEL SRL	FORNITORI MINORI DI 516,47	39,90	33,25	6,65
WIND TELECOMUNICAZIONI SPA	FORNITORI MINORI DI 516,47	13,44	12,33	1,11
ZANCOLLI SPA	FORNITORI MINORI DI 516,47	17,50	14,58	2,92
TOTALE		56.726,93	47.261,26	9.465,66